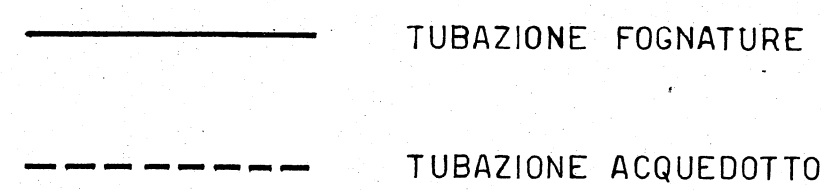
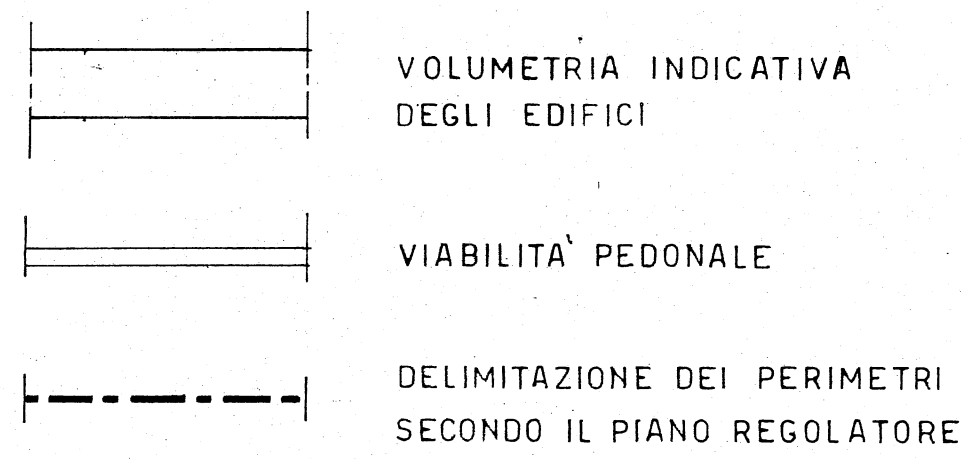


LEGENDA

ATTREZZATURE COLLETTIVE		VERDE PUBBLICO ATTREZZATO	1
		ATTREZZATURE DI QUARTIERE E PARCHEGGI	2
EDILIZIA ABITATIVA		EDILIZIA ISOLATA	3
		EDILIZIA CONTINUA	4

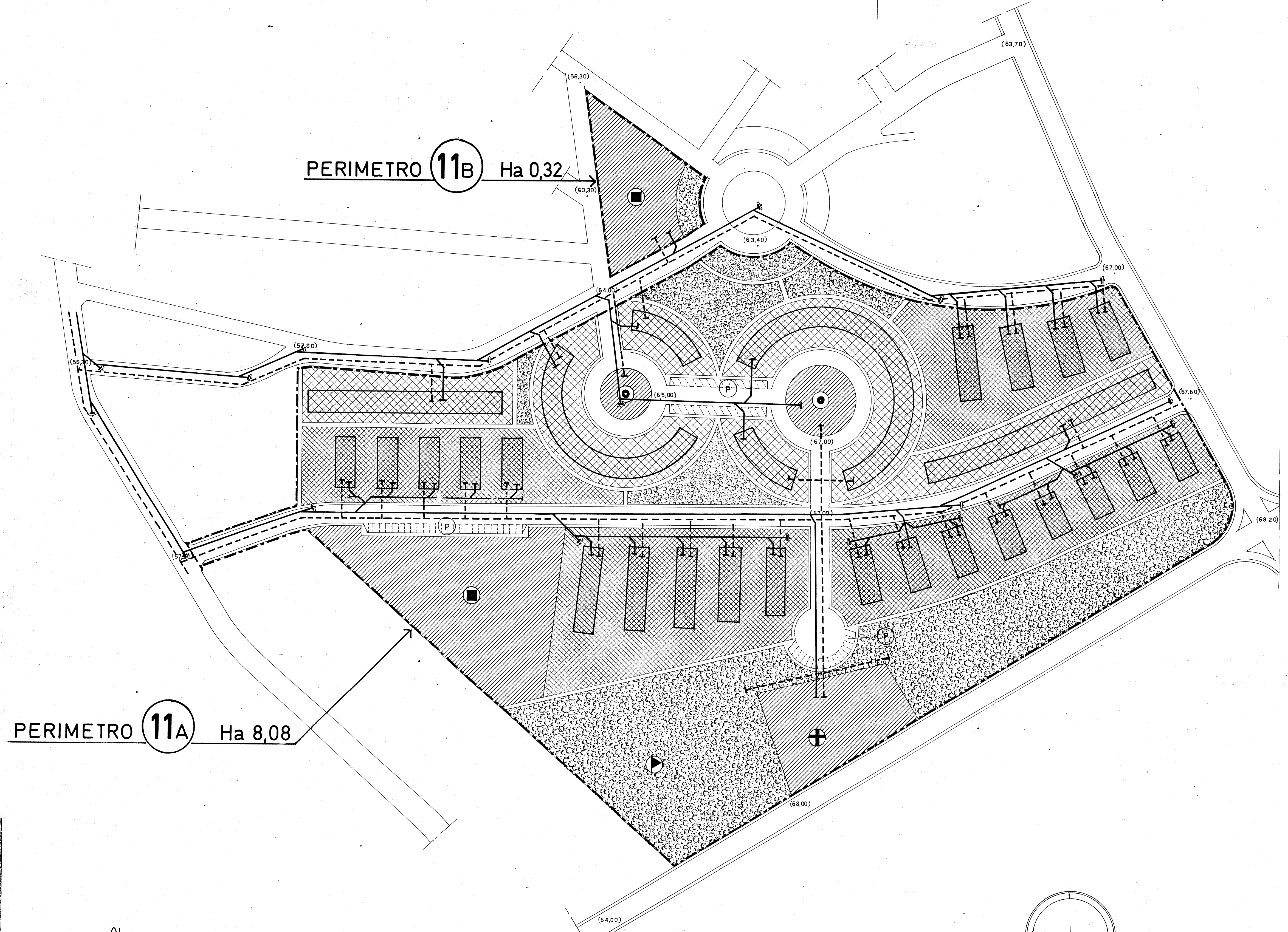


PERIMETRO **11** SUP. TOT. Ha. 8,4

AREE RESIDENZIALI mq. 37.267
 EDIFICABILITA' mc. 111.800 (3 mc./mq.)
 ABITANTI n. 1.118
 AREE PER IL VERDE mq. 17.950
 AREE PER ATTREZZATURE DI QUARTIERE mq. 13.910

IN TOT. mq. 31.860

STANDARD. PER. ABITANTE = 31.860 / 1.118 = mq. 28,49



COMUNE DI GALATONE
 PROVINCIA DI LECCE

VARIANTE AL PIANO DI ZONA '167' PER L'EDILIZIA ECONOMICA E POPOLARE

TAV. N.	TITOLO DEL DISEGNO
5	SCHEMI DEGLI IMPIANTI PUBBLICI PRIMARI RIGUARDANTI IL PERIMETRO (11) (ZONA VASCE) (RETI ACQUEDOTTO E FOGNATURA)
DATA	RAPP. 1:1000

PROGETTO: PROF. ARCH. GARA ROSSI

