












CITTA' DI GALATONE

















ELEZIONI AMMINISTRATIVE 2012

ELETTORI		MASCHI	7.159	FEMMINE		7.731	TOTALE	14.890
VOTI AI CANDIDATI SINDACO				VOTI ALLE LISTE				
SEZIONI		15	SU 15	SEZIONI		15	SU 15	
CANDIDATO	TOTALE	%		SIMBOLI	N°LISTA	LISTA	TOTALE	%
NISI  Una città attiva e ordinata Livio NISI sindaco	2.536	24,00%		  	1	Livio Nisi Sindaco	624	6,10%
					2	Il popolo della libertà Nisi sindaco	1.356	13,26%
					3	Impegno politico	377	3,69%
				TOTALE COALIZIONE		2.357	23,04%	
CANDIDATO	TOTALE	%		SIMBOLI	N°LISTA	LISTA	TOTALE	%
MORETTO ZERO PRIVILEGI ZERO FRECHI ZERO INFIORI  GALATONE MOVIMENTO LISTA ZERO VOTI Sebastiano MORETTO portavoce (Sindaco)	442	4,18%		 	4	Galatone movimento 5 stelle	315	3,08%
					5	Lista zero voti	18	0,18%
				TOTALE COALIZIONE		333	3,26%	
CANDIDATO	TOTALE	%		SIMBOLI	N°LISTA	LISTA	TOTALE	%
SPIRITO 	914	8,65%			6	Rinascita Galatea	525	5,13%
					TOTALE COALIZIONE		525	5,13%



CITTA' DI GALATONE

ELEZIONI AMMINISTRATIVE 2012

ELETTORI		MASCHI	7.159	FEMMINE		7.731	TOTALE	14.890
VOTI AI CANDIDATI SINDACO				VOTI ALLE LISTE				
CANDIDATO	TOTALE	%	SIMBOLI	N°LISTA	LISTA	TOTALE	%	
TUNDO 	1.635	15,47%	   	7	API alleanza per l'Italia	188	1,84%	
				8	Città nuova Galatone	405	3,96%	
				9	Si può fare Galatone	214	2,09%	
				10	Unione di centro	692	6,77%	
				TOTALE COALIZIONE		1.499	14,66%	
MICELI 	2.190	20,73%	   	11	Alleanza per Galatone	503	4,92%	
				12	Io sud Adriana Poli Bortone grande sud	528	5,16%	
				13	Fini Futuro e libertà	839	8,20%	
				14	La destra	530	5,18%	
				TOTALE COALIZIONE		2.400	23,46%	
CASILLI 	2.849	26,96%	    	15	Sinistra ecologia e libertà con Vendola	421	4,12%	
				16	Insieme per Galatone	758	7,41%	
				17	Cattolici democratici	469	4,59%	
				18	Di Pietro Italia dei valori	475	4,64%	
				19	PD Partito democratico	991	9,69%	
TOTALE COALIZIONE		3.114	30,45%					
SCHEDE BIANCHE:		57	0,52%	SCHEDE BIANCHE:		57	0,52%	
SCHEDE NULLE:		265	2,43%	SCHEDE NULLE:		265	2,43%	
SCHEDE CONTESTATE:		-	0,00%	SCHEDE CONTESTATE:		-	0,00%	
						VOTI SOLO SINDACO	338	3,10%
VOTANTI:		10.888	73,12%	VOTANTI:		10.888	73,12%	

% VOTANTI SU
TOTALE ELETTORI

% VOTANTI SU
TOTALE ELETTORI

COMUNE DI GALATONE - ELEZIONI AMMINISTRATIVE 2012 - RISULTATI 1° TURNO

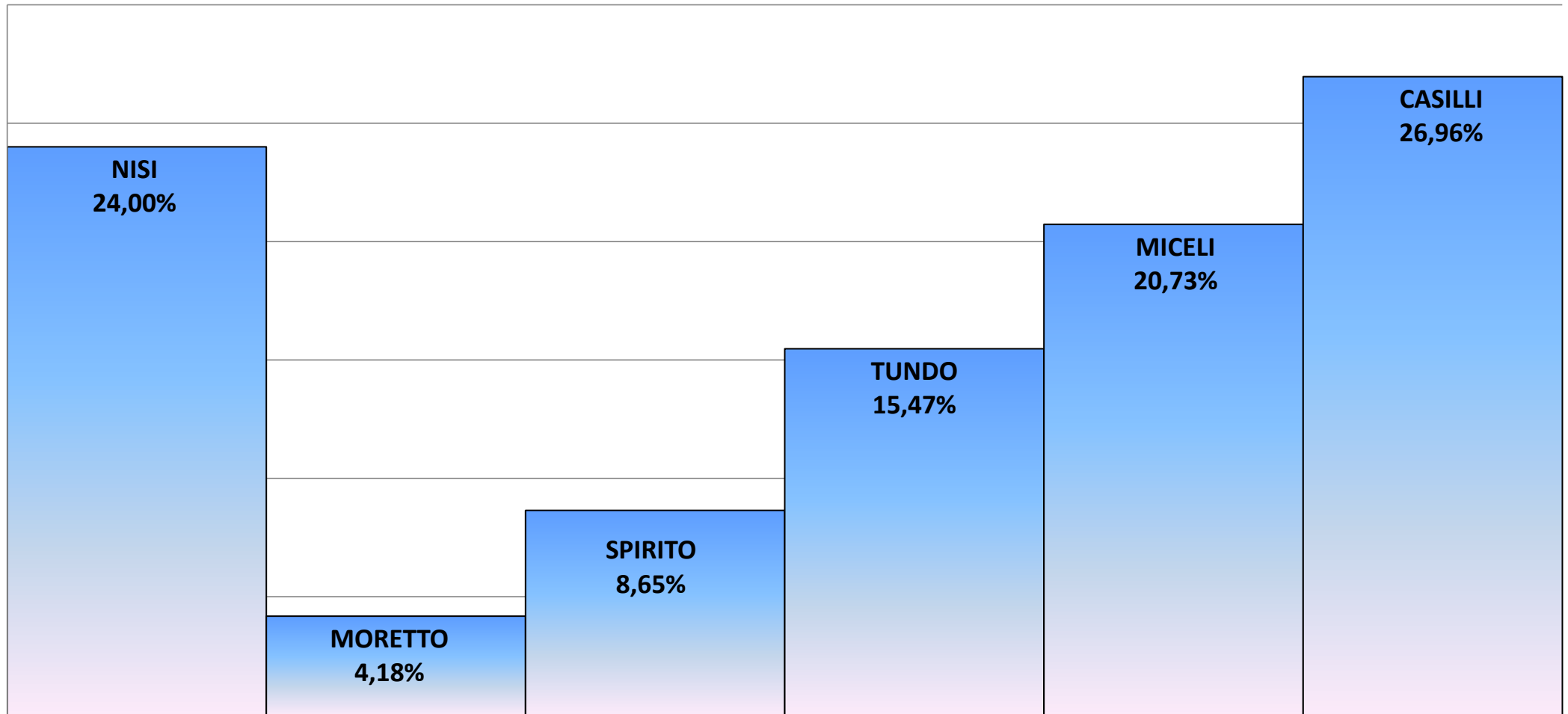
VOTI ATTRIBUITI AI CANDIDATI SINDACO

SEZIONI	15	SU 15	ELETTORI	MASCHI:	7.159	FEMMINE:	7.731	TOTALE	14.890
---------	----	-------	----------	---------	-------	----------	-------	--------	--------

CANDIDATO	TOTALE	%	SEZIONI														
			1	2	3	4	5	6	7	8	9	10	11	12	13	14	15
NISI	2.536	24,00%	231	139	161	139	136	135	206	161	133	113	205	200	122	244	211
MORETTO	442	4,18%	49	36	27	25	16	28	40	23	14	8	61	26	27	38	24
SPIRITO	914	8,65%	44	39	64	58	62	48	50	74	98	63	46	94	49	72	53
TUNDO	1.635	15,47%	134	108	129	108	142	104	147	122	73	73	110	98	96	95	96
MICELI	2.190	20,73%	155	122	170	110	125	102	151	129	164	117	241	134	167	145	158
CASILLI	2.849	26,96%	250	228	228	171	155	205	207	210	106	156	212	251	162	169	139
VOTI VALIDI	10.566	97,04%	863	672	779	611	636	622	801	719	588	530	875	803	623	763	681
SCHEDE BIANCHE	57	0,52%	2	6	8	4	1	3	2	2	3	5	3	7	7	1	3
SCHEDE NULLE	265	2,43%	18	20	12	10	9	22	12	18	25	31	10	21	12	17	28
SCHEDE CONTEST. E NON ASSEGNATE	-	0,00%	-	-	-	-	-	-	-	-	-	-	-	-	-	-	-
VOTANTI	10.888	73,12%	883	698	799	625	646	647	815	739	616	566	888	831	642	781	712

VOTANTI RILEVATI ALLA CHIUSURA DEI SEGGI	MASCHI	5.190	47,67%	426	332	373	297	302	311	381	352	295	302	450	377	293	369	330	5.190
	FEMMINE	5.698	52,33%	457	366	426	328	344	336	434	387	321	264	438	454	349	412	382	5.698
	TOTALE VOTANTI	10.888	73,12%	883	698	799	625	646	647	815	739	616	566	888	831	642	781	712	10.888

% VOTI AI CANDIDATI SINDACO



COMUNE DI GALATONE - ELEZIONI AMMINISTRATIVE 2012

VOTI ATTRIBUITI SOLO AI CANDIDATI SINDACO

SEZIONI	15	SU 15	ELETTORI	MASCHI:	7.159	FEMMINE:	7.731	TOTALE	14.890
---------	----	-------	----------	---------	-------	----------	-------	--------	--------

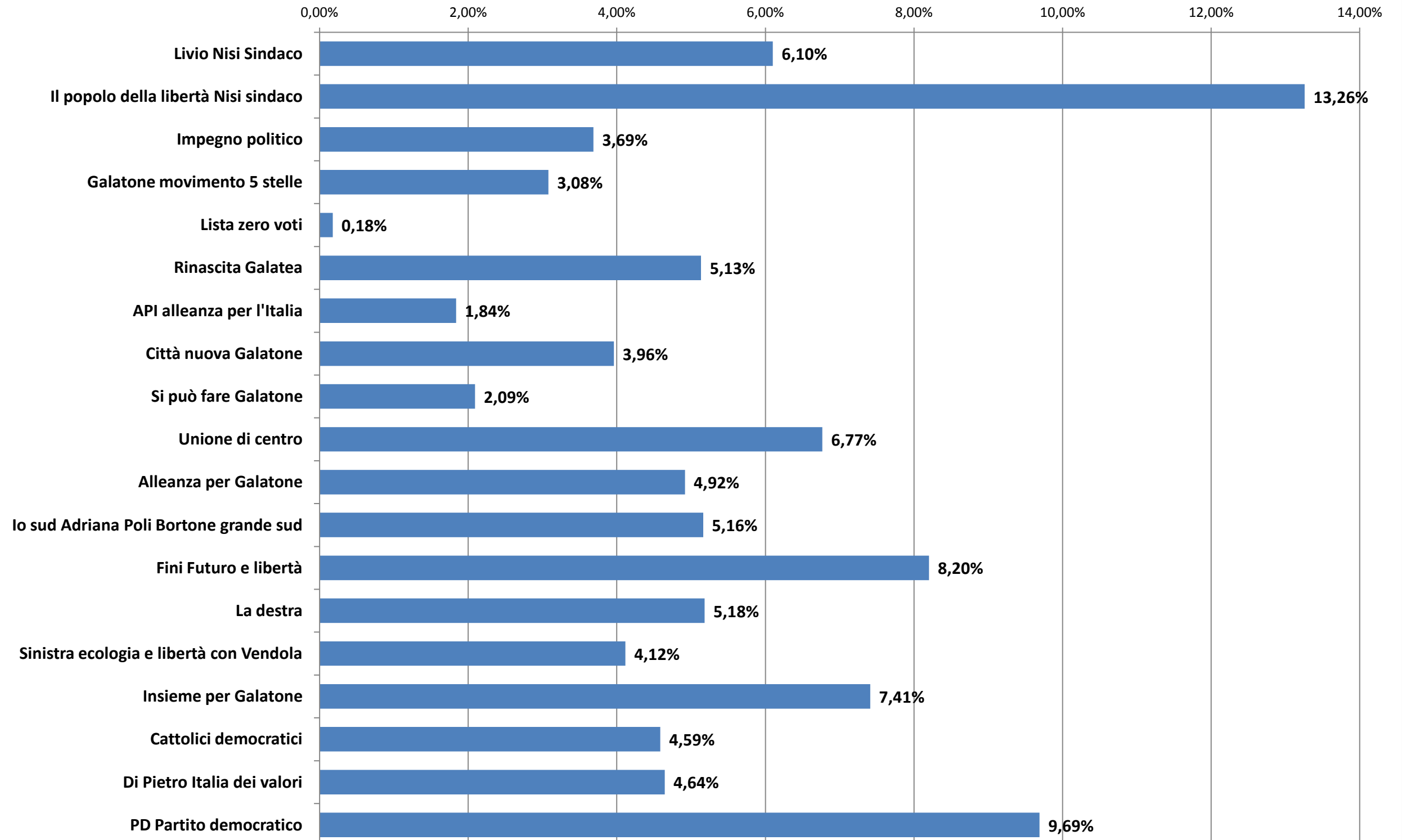
CANDIDATO	TOTALE	%	SEZIONI														
			1	2	3	4	5	6	7	8	9	10	11	12	13	14	15
NISI	90	26,63%	15	2	3	1	2	6	5	10	6	1	5	11	3	10	10
MORETTO	22	6,51%	5	3	2	-	1	2	4	1	1	-	1	-	1	1	-
SPIRITO	35	10,36%	4	-	2	1	4	2	2	1	1	4	3	5	1	5	-
TUNDO	44	13,02%	5	1	6	2	2	2	4	2	2	4	4	1	1	3	5
MICELI	81	23,96%	11	6	3	2	3	8	6	9	6	2	6	5	4	5	5
CASILLI	66	19,53%	12	1	17	3	2	2	2	7	1	1	3	4	1	6	4
VOTI VALIDI	338		52	13	33	9	14	22	23	30	17	12	22	26	11	30	24

COMUNE DI GALATONE - ELEZIONI AMMINISTRATIVE 2012

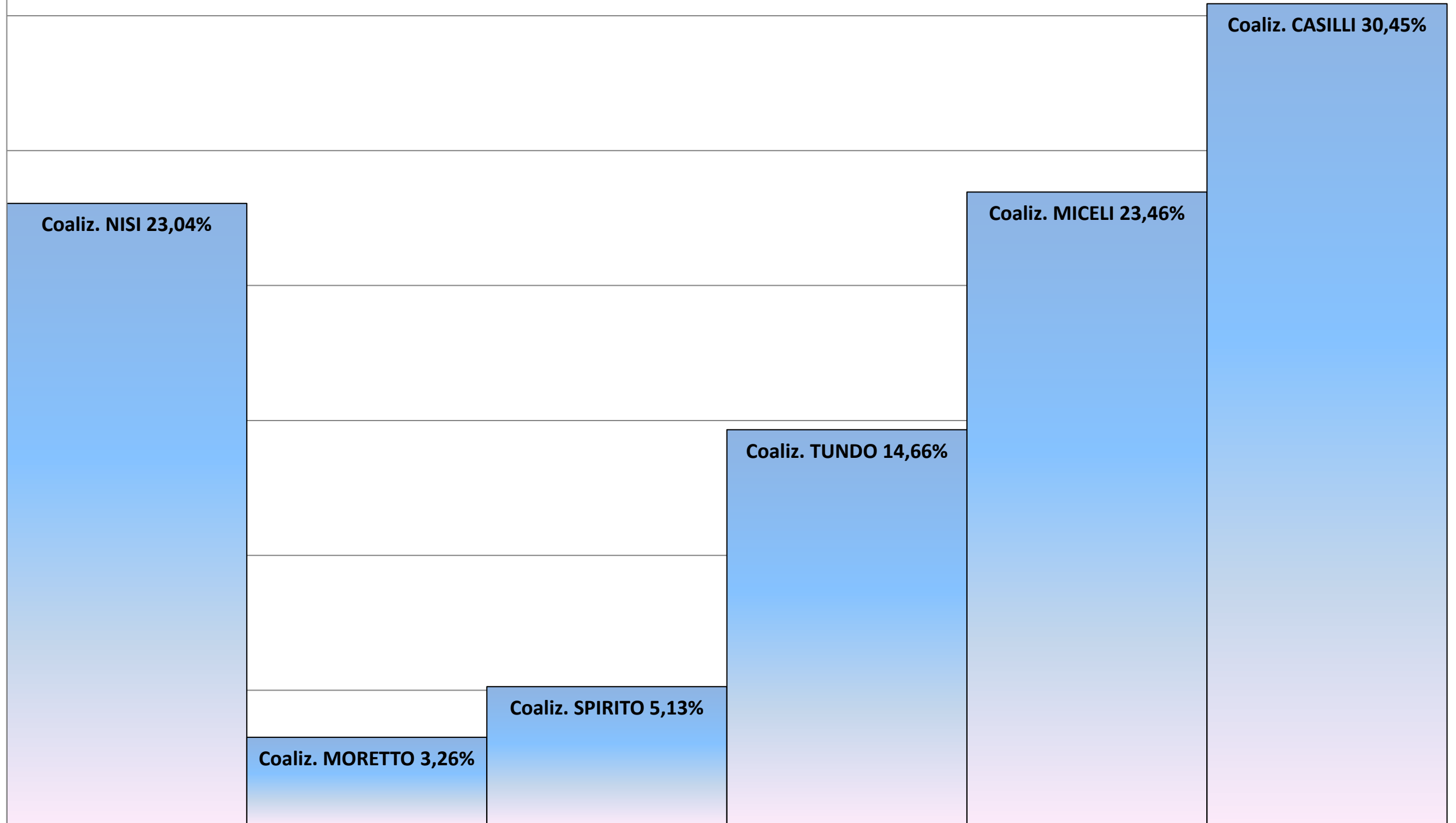
VOTI ATTRIBUITI ALLE LISTE

SEZIONI		15	SU 15	ELETTORI			MASCHI:			7.159	FEMMINE:			7.731	TOTALE			14.890
				SEZIONI														
	LISTA	TOTALE	%	1	2	3	4	5	6	7	8	9	10	11	12	13	14	15
Coaliz. NISI	1 Livio Nisi Sindaco	624	6,10%	46	37	41	33	37	36	47	30	49	30	57	52	42	53	34
	2 Il popolo della libertà Nisi sindaco	1.356	13,26%	113	81	78	65	78	66	124	93	61	71	112	111	68	121	114
	3 Impegno politico	377	3,69%	40	17	25	32	21	17	33	30	13	14	27	25	13	33	37
TOTALE COALIZIONE		2.357	23,04%	199	135	144	130	136	119	204	153	123	115	196	188	123	207	185
Coaliz. MORETTO	4 Galatone movimento 5 stelle	315	3,08%	32	19	22	22	11	9	34	13	12	7	44	16	19	37	18
	5 Lista zero voti	18	0,18%	3	1	1	-	-	1	3	1	1	-	2	2	1	1	1
TOTALE COALIZIONE		333	3,26%	35	20	23	22	11	10	37	14	13	7	46	18	20	38	19
Coaliz. SPIRITO	6 Rinascita Galatea	525	5,13%	28	17	25	35	28	27	29	49	73	43	19	66	34	30	22
TOTALE COALIZIONE		525	5,13%	28	17	25	35	28	27	29	49	73	43	19	66	34	30	22
Coaliz. TUNDO	7 API alleanza per l'Italia	188	1,84%	27	7	7	5	33	11	16	6	9	11	9	14	6	19	8
	8 Città nuova Galatone	405	3,96%	40	26	41	40	36	30	32	21	12	16	27	19	21	26	18
	9 Si può fare Galatone	214	2,09%	16	12	8	11	21	16	21	13	9	7	16	18	12	6	28
	10 Unione di centro	692	6,77%	37	47	70	40	47	43	48	55	43	31	48	48	36	53	46
TOTALE COALIZIONE		1.499	14,66%	120	92	126	96	137	100	117	95	73	65	100	99	75	104	100
Coaliz. MICELI	11 Alleanza per Galatone	503	4,92%	38	37	47	30	29	28	27	37	40	19	40	27	25	33	46
	12 Io sud Adriana Poli Bortone grande sud	528	5,16%	29	17	46	19	25	34	17	20	40	23	107	34	57	24	36
	13 Fini Futuro e libertà	839	8,20%	41	66	64	44	49	52	65	56	44	48	62	48	63	78	59
	14 La destra	530	5,18%	39	23	33	29	27	10	50	40	54	40	46	42	39	33	25
TOTALE COALIZIONE		2.400	23,46%	147	143	190	122	130	124	159	153	178	130	255	151	184	168	166
Coaliz. CASILLI	15 Sinistra ecologia e libertà con Vendola	421	4,12%	40	33	29	47	38	19	11	30	19	24	26	39	21	14	31
	16 Insieme per Galatone	758	7,41%	63	70	65	29	40	53	45	51	19	49	76	44	60	45	49
	17 Cattolici democratici	469	4,59%	56	34	30	29	24	26	22	37	25	18	23	40	37	44	24
	18 Di Pietro Italia dei valori	475	4,64%	36	43	42	23	41	28	47	36	11	18	39	40	23	32	16
	19 PD Partito democratico	991	9,69%	87	72	72	69	37	94	107	71	37	49	73	92	35	51	45
TOTALE COALIZIONE		3.114	30,45%	282	252	238	197	180	220	232	225	111	158	237	255	176	186	165
VOTI VALIDI		10.228	93,94%	811	659	746	602	622	600	778	689	571	518	853	777	612	733	657
SCHEDE BIANCHE		57	0,52%	2	6	8	4	1	3	2	2	3	5	3	7	7	1	3
SCHEDE NULLE		265	2,43%	18	20	12	10	9	22	12	18	25	31	10	21	12	17	28
SCHEDE CONTESTATE E NON ASSEGNATE		-	0,00%	-	-	-	-	-	-	-	-	-	-	-	-	-	-	-
VOTI SOLO SINDACO		338	3,10%	52	13	33	9	14	22	23	30	17	12	22	26	11	30	24
VOTANTI		10.888	73,12%	883	698	799	625	646	647	815	739	616	566	888	831	642	781	712
VOTANTI RILEVATI ALLA CHIUSURA DEI SEGGI		10.888	73,12%	883	698	799	625	646	647	815	739	616	566	888	831	642	781	712

% VOTI ALLE LISTE



% VOTI ALLE COALIZIONI



COMUNE DI GALATONE

LIVIO NISI CANDIDATO SINDACO



			SEZIONI															
LIVIO NISI SINDACO	TOTALE	%	1	2	3	4	5	6	7	8	9	10	11	12	13	14	15	
1	DINO SALAMANNA	18	3,31%	4	-	-	-	-	2	2	1	-	-	-	5	2	1	1
2	DAVIDE CAPUA	24	4,41%	6	-	2	1	-	3	-	1	1	1	-	5	1	3	-
3	VALENTINA CAVALERA	19	3,49%	-	2	4	1	-	3	-	-	2	2	1	1	1	2	-
4	VERONICA COLAZZO	30	5,51%	-	1	-	2	4	1	-	3	2	-	6	1	3	7	-
5	RUGGERO COLOPI	25	4,60%	-	2	-	4	-	-	1	-	1	-	1	-	2	13	1
6	FRANCESCO DE MITRI	76	13,97%	2	13	7	3	3	5	4	6	3	2	3	-	2	12	11
7	LUCIANO ERROI	36	6,62%	4	-	3	2	1	4	9	3	-	1	6	3	-	-	-
8	ANTONIO FIORITO	9	1,65%	-	-	1	1	-	-	5	-	2	-	-	-	-	-	-
9	FRANCESCO FREZZA	76	13,97%	7	2	11	4	2	5	9	1	5	6	5	5	8	3	3
10	PANTALEO MARTIRIGGIANO	28	5,15%	-	2	-	-	-	3	1	1	-	1	6	4	3	2	5
11	CESARE MEZZI	27	4,96%	4	-	3	-	1	-	3	-	-	2	7	3	1	-	3
12	ANTONELLA MUSARDO	24	4,41%	2	2	2	1	-	1	3	1	2	2	-	2	1	3	2
13	PIETRO PRETE	8	1,47%	-	-	-	-	-	-	2	-	2	1	-	-	3	-	-
14	LUCA SANTESE	20	3,68%	-	3	1	1	2	-	-	-	2	-	5	-	4	1	1
15	GIORGIO STAPANE	77	14,15%	2	4	4	5	8	6	4	4	7	5	10	14	1	2	1
16	ELENA ZACCHINO	47	8,64%	1	1	3	3	12	1	3	7	11	-	2	-	1	1	1
		544		32	32	41	28	33	34	46	28	40	23	52	43	33	50	29

COMUNE DI GALATONE

LIVIO NISI CANDIDATO SINDACO



			SEZIONI														
IL POPOLO DELLA LIBERTA' NISI SINDACO	TOTALE	%	1	2	3	4	5	6	7	8	9	10	11	12	13	14	15
1 ANNAMARIA CAMPA	92	7,42%	5	3	5	3	2	11	7	1	3	10	7	12	10	4	9
2 CLAUDIO BOTRUGNO	308	24,84%	30	31	25	12	21	6	16	32	23	3	30	20	6	17	36
3 STEFANIA MARIANO	204	16,45%	14	7	13	7	21	11	29	10	5	14	8	20	5	22	18
4 ROBERTO ANTICO	72	5,81%	4	-	1	8	10	1	5	6	2	7	6	11	4	6	1
5 ANTONIO BENTIVENGA	68	5,48%	9	6	-	7	2	2	11	6	2	1	8	9	-	5	-
6 GIUSEPPE BONDI'	177	14,27%	18	6	10	10	9	19	32	9	4	9	16	9	4	17	5
7 GIUSEPPE GABRIELI	37	2,98%	3	4	1	2	-	8	3	-	1	2	5	1	2	2	3
8 MARCO GEUSA	40	3,23%	-	-	1	2	3	1	2	1	3	4	2	3	4	12	2
9 PIERLUIGI INGLESE	21	1,69%	7	-	-	1	-	-	2	-	-	1	4	2	2	-	2
10 MICHELE MALERBA	38	3,06%	5	1	2	1	4	-	4	5	-	3	4	1	4	2	2
11 ENZO MARTINICCA	60	4,84%	2	-	9	3	-	-	4	3	3	1	11	5	3	14	2
12 FRANCESCO MARTUCCI	54	4,35%	6	5	2	1	1	1	7	9	4	3	-	7	-	4	4
13 ENZO NICO	5	0,40%	-	3	-	-	-	-	-	-	-	-	2	-	-	-	-
14 MARIO PARROTTA	10	0,81%	-	1	-	1	1	2	1	-	1	-	-	1	2	-	-
15 LUCA PELLEGRINO	26	2,10%	-	-	3	-	-	2	-	-	1	-	1	-	-	7	12
16 VALENTINA RIZZO	28	2,26%	-	-	1	1	-	-	1	4	-	1	3	1	8	3	5
	1.240		103	67	73	59	74	64	124	86	52	59	107	102	54	115	101

COMUNE DI GALATONE

LIVIO NISI CANDIDATO SINDACO



SEZIONI

	IMPEGNO POLITICO	TOTALE	%	1	2	3	4	5	6	7	8	9	10	11	12	13	14	15
1	LUIGI COLAZZO	64	17,25%	9	6	3	4	4	-	8	3	1	2	6	6	-	6	6
2	GIORGIO ALEMANNO	33	8,89%	8	2	6	4	1	-	2	1	5	1	-	-	1	2	-
3	MARIO BRAMATO	-	0,00%	-	-	-	-	-	-	-	-	-	-	-	-	-	-	-
4	CLAUDIO CAPUTO	62	16,71%	-	4	2	9	9	-	1	2	-	2	12	5	4	7	5
5	STEFANIA CISOTTA	9	2,43%	2	-	-	-	-	-	-	7	-	-	-	-	-	-	-
6	AURELIO COLAZZO	81	21,83%	8	3	5	3	1	6	6	10	1	-	4	6	3	9	16
7	MARIA DE MITRI	6	1,62%	-	-	1	-	3	-	1	-	-	-	1	-	-	-	-
8	ALESSANDRO DOLCE	11	2,96%	-	-	-	-	-	-	-	-	1	2	-	3	-	1	4
9	BIAGIO FARO	9	2,43%	-	-	2	2	-	2	1	-	1	-	-	-	-	-	1
10	GIUSEPPE GIGANTE	9	2,43%	-	-	1	2	2	-	-	-	-	3	-	1	-	-	-
11	GIANNI LUPO	7	1,89%	1	-	-	2	-	-	-	1	-	-	-	-	-	-	3
12	ANTONIO MIGALI	46	12,40%	6	2	2	4	1	2	7	2	2	3	1	4	3	6	1
13	GIOVANNI MINERBA	17	4,58%	5	-	1	1	-	3	-	1	-	-	3	-	1	2	-
14	SEBASTIANO MISCIALI	-	0,00%	-	-	-	-	-	-	-	-	-	-	-	-	-	-	-
15	ALBERTO RESTA	17	4,58%	-	-	2	-	-	4	6	3	1	1	-	-	-	-	-
16	PANTALEO VONGHIA	-	0,00%	-	-	-	-	-	-	-	-	-	-	-	-	-	-	-
		371		39	17	25	31	21	17	32	30	12	14	27	25	12	33	36

COMUNE DI GALATONE

SEBASTIANO MORETTO CANDIDATO SINDACO



		SEZIONI																
GALATONE MOVIMENTO 5 STELLE		TOTALE	%	1	2	3	4	5	6	7	8	9	10	11	12	13	14	15
1	SONIA RIZZELLO	48	20,08%	9	6	5	1	-	-	6	-	-	2	10	2	3	2	2
2	SALVATORE CALO'	5	2,09%	-	-	-	-	1	-	1	-	-	-	2	-	-	1	-
3	NADIA CANARIS	8	3,35%	-	-	-	-	-	1	-	-	-	-	-	1	6	-	-
4	PASQUALE (JUARY) CUPPONE	8	3,35%	-	1	1	-	-	1	-	-	-	-	1	-	1	-	3
5	SABRINA DANIELI	9	3,77%	-	-	4	-	-	-	-	-	2	-	2	-	-	-	1
6	GIUSEPPE FILIERI	9	3,77%	-	-	1	-	-	-	-	-	-	1	3	-	-	3	1
7	DARIO MIGLIACCIO	24	10,04%	1	3	1	11	-	1	2	-	-	-	-	-	-	5	-
8	GIANCARLO MISCIALI	14	5,86%	3	-	1	-	-	-	1	-	-	-	2	-	3	4	-
9	GIUSEPPE PAPA	14	5,86%	2	-	1	1	-	-	1	1	1	-	1	-	1	4	1
10	TONIO PAPA	20	8,37%	1	-	1	2	-	2	-	1	-	1	4	-	2	5	1
11	SALVATORE (CLAUDIO) PELLEGRINO	11	4,60%	-	-	-	1	-	-	6	-	2	-	1	-	-	-	1
12	LUCA ROBERTO	8	3,35%	1	-	1	-	-	-	-	-	-	-	-	-	-	4	2
13	BELMANDO ROLLI	14	5,86%	5	2	-	-	1	-	-	1	1	-	2	1	-	1	-
14	LUCIO RESTA	25	10,46%	5	-	2	2	2	-	10	-	-	-	-	-	-	4	-
15	FRANCO SOLITO	12	5,02%	-	-	1	2	-	-	1	-	4	-	-	2	-	2	-
16	GIANLUCA SERRA	10	4,18%	-	-	2	-	2	2	-	-	-	1	2	-	-	-	1
		239		27	12	21	20	6	7	28	3	10	5	30	6	16	35	13

COMUNE DI GALATONE

SEBASTIANO MORETTO CANDIDATO SINDACO



		SEZIONI															
LISTA ZERO VOTI	TOTALE	%	1	2	3	4	5	6	7	8	9	10	11	12	13	14	15
1	GIACOMA (MIMMA) ANSELMI	-	0,00%	-	-	-	-	-	-	-	-	-	-	-	-	-	-
2	CINZIA CARDINALE	-	0,00%	-	-	-	-	-	-	-	-	-	-	-	-	-	-
3	ROBERTO DELL'ANNA	2	20,00%	-	-	-	-	-	2	-	-	-	-	-	-	-	-
4	ANTONIO FILIERI	1	10,00%	-	-	-	-	-	-	-	-	-	1	-	-	-	-
5	DANILO GUIDO	1	10,00%	-	-	-	-	-	-	-	-	-	-	-	1	-	-
6	LUCIANO LEGA	-	0,00%	-	-	-	-	-	-	-	-	-	-	-	-	-	-
7	PASQUALE MESTRANGELO	1	10,00%	-	-	-	-	-	1	-	-	-	-	-	-	-	-
8	AGOSTINO POTENZA	-	0,00%	-	-	-	-	-	-	-	-	-	-	-	-	-	-
9	FRANCESCO POTENZA	-	0,00%	-	-	-	-	-	-	-	-	-	-	-	-	-	-
10	LUCA SCRASCIA	1	10,00%	-	-	-	-	-	-	-	-	-	1	-	-	-	-
11	GIANLUCA STAPANE	-	0,00%	-	-	-	-	-	-	-	-	-	-	-	-	-	-
12	LORENZA STEFANIZZI	1	10,00%	-	-	-	-	-	-	-	-	-	-	-	-	-	1
13	MICHELE TERRAGNO	-	0,00%	-	-	-	-	-	-	-	-	-	-	-	-	-	-
14	LUIGI VAGLIO	3	30,00%	-	-	-	-	-	1	-	-	-	-	1	-	1	-
15	LUIGI VANTAGGIATO	-	0,00%	-	-	-	-	-	-	-	-	-	-	-	-	-	-
16	CLAUDIO ZIZZARI	-	0,00%	-	-	-	-	-	-	-	-	-	-	-	-	-	-
		10		-	-	-	-	-	1	3	-	-	-	2	1	1	1



COMUNE DI GALATONE

MARIALUCIA SPIRITO CANDIDATO SINDACO

			SEZIONI																
RINASCITA GALATEA	TOTALE	%	1	2	3	4	5	6	7	8	9	10	11	12	13	14	15		
1	GIORDANO CALABRESE	225	56,11%	6	11	6	14	14	14	11	11	38	22	12	27	13	17	9	
2	GIANLUCA CASALUCI	13	3,24%	-	-	3	1	1	3	-	-	5	-	-	-	-	-	-	
3	SEBASTIANO CASALUCI	25	6,23%	-	1	2	2	1	-	1	-	2	4	3	1	-	8	-	
4	NATASCHA GIULIA CHIRIVI'	2	0,50%	-	-	-	-	-	-	-	-	1	-	-	1	-	-	-	
5	MASSIMILIANO CUPPONE	8	2,00%	-	-	-	-	-	-	4	-	-	-	-	1	-	2	1	
6	GIUSEPPE SANTO FANULI	2	0,50%	-	-	-	-	-	-	-	-	2	-	-	-	-	-	-	
7	SAMUELE GIURI	9	2,24%	-	-	-	-	-	1	-	-	-	1	1	5	-	1	-	
8	MATTIA MASTRIA	10	2,49%	-	-	2	-	1	-	6	1	-	-	-	-	-	-	-	
9	SALVATORE MELE	7	1,75%	-	-	-	-	-	-	-	-	-	-	-	1	6	-	-	
10	GIANCARLO PERUZZI	12	2,99%	1	-	1	-	-	-	-	3	4	-	2	1	-	-	-	
11	COSIMO PINCA	59	14,71%	5	-	5	5	3	4	2	19	4	2	1	6	1	-	2	
12	FABRIZIO RAMUNDO	3	0,75%	-	-	-	-	-	-	-	-	1	2	-	-	-	-	-	
13	MANUELA RAMUNDO	5	1,25%	1	-	-	3	-	-	-	-	1	-	-	-	-	-	-	
14	GIANLUCA SERGIO	3	0,75%	-	1	-	2	-	-	-	-	-	-	-	-	-	-	-	
15	GIANLUCA SETTIMO	12	2,99%	-	1	2	-	-	-	2	6	-	-	-	1	-	-	-	
16	ANTONIO STEFANIZZI	6	1,50%	-	-	-	4	-	-	-	-	-	-	-	-	2	-	-	
			401		13	14	21	31	20	22	26	40	58	31	19	44	22	28	12

COMUNE DI GALATONE

GIOVANNI TUNDO CANDIDATO SINDACO



			SEZIONI															
API ALLEANZA PER L'ITALIA	TOTALE	%	1	2	3	4	5	6	7	8	9	10	11	12	13	14	15	
1	VITO ZECCA	51	27,72%	10	2	4	2	4	8	3	4	3	2	1	2	-	6	-
2	ANTONIO GABRIELE ALLIGRI	-	0,00%	-	-	-	-	-	-	-	-	-	-	-	-	-	-	-
3	COSIMO ANTONIO COLOPI	5	2,72%	5	-	-	-	-	-	-	-	-	-	-	-	-	-	-
4	ANTONIO GARACCI	11	5,98%	-	-	-	-	2	-	-	-	2	4	-	2	1	-	-
5	ROSITA GATTO	6	3,26%	-	-	1	-	-	-	-	-	-	-	-	-	-	5	-
6	ANTONIO GIAFFREDA	13	7,07%	-	5	-	1	3	-	-	-	-	2	1	-	-	-	1
7	ANTONIO IMBRIANI	2	1,09%	-	-	-	-	-	-	-	-	-	-	-	-	2	-	-
8	DARIO MANCA	7	3,80%	-	-	-	1	1	-	2	-	-	-	-	3	-	-	-
9	GUIDO MARRA	9	4,89%	-	-	-	-	-	-	-	-	-	-	1	6	2	-	-
10	FRANCESCO RAMUNDO	9	4,89%	-	-	-	-	3	2	2	-	-	-	1	-	-	1	-
11	NAUSICAA SANASI	7	3,80%	2	-	-	-	4	-	-	-	-	-	-	1	-	-	-
12	MATTIA SETTIMO	14	7,61%	1	-	-	-	7	-	2	-	-	-	-	-	-	3	1
13	ARIS SCAZZARI	15	8,15%	7	-	-	-	7	-	-	-	1	-	-	-	-	-	-
14	CRISTIAN STAPANE	19	10,33%	-	-	2	-	-	1	7	-	-	3	3	-	1	2	-
15	MAURIZIO TOMA	3	1,63%	-	-	-	-	-	-	-	-	-	-	2	-	-	-	1
16	MARCO VITA	13	7,07%	-	-	-	-	1	-	-	3	3	-	-	-	-	1	5
		184		25	7	7	4	32	11	16	7	9	11	9	14	6	18	8

COMUNE DI GALATONE

GIOVANNI TUNDO CANDIDATO SINDACO



CITTA' NUOVA GALATONE		SEZIONI																
		TOTALE	%	1	2	3	4	5	6	7	8	9	10	11	12	13	14	15
1	ROBERTO ROMANO	29	7,51%	1	1	10	-	7	1	-	1	-	2	3	3	-	-	-
2	DANILO BOVE	9	2,33%	-	-	1	-	1	1	3	-	-	-	3	-	-	-	-
3	SIMONE CALIGNANO	11	2,85%	3	-	-	1	-	-	1	5	-	-	-	-	1	-	-
4	CROCIFISSO CALO'	27	6,99%	6	-	-	5	6	2	1	-	-	2	1	3	1	-	-
5	ROSANNA COLAZZO	10	2,59%	6	-	-	-	-	1	-	1	-	-	1	-	1	-	-
6	ADDOLORATA COSI	10	2,59%	-	-	6	-	2	-	-	-	1	-	-	1	-	-	-
7	FEDERICO GATTO	46	11,92%	6	3	6	4	4	4	-	-	2	3	1	-	7	4	2
8	ANTONIO GAGLIANI	20	5,18%	-	-	1	2	-	2	-	3	-	-	2	1	1	7	1
9	GIORGIO MARGIOTTA CASALUCI	15	3,89%	1	1	1	5	-	-	5	1	-	1	-	-	-	-	-
10	ILARIA MIGLIETTA	35	9,07%	8	7	1	2	3	3	1	-	-	1	-	-	1	7	1
11	SANDRO MILELLI	22	5,70%	1	1	8	3	-	-	-	-	-	-	5	1	-	3	-
12	LORENZO POTENZA	11	2,85%	-	-	2	-	-	-	1	-	-	3	3	-	-	-	2
13	DOMENICO RIZZO	33	8,55%	-	2	-	6	2	11	3	1	-	3	1	1	1	2	-
14	ALESSANDRO ROSALINI	13	3,37%	1	2	-	1	1	3	-	1	-	-	1	1	-	-	2
15	MANUELA SETTIMO	6	1,55%	-	1	-	-	-	-	-	-	-	-	-	5	-	-	-
16	MARIACHIARA (DETTA CHIARA) VAINIGLIA	89	23,06%	5	6	5	10	7	1	16	9	8	-	5	2	5	2	8
		386		38	24	41	39	33	29	31	22	11	15	26	18	18	25	16

COMUNE DI GALATONE

GIOVANNI TUNDO CANDIDATO SINDACO



			SEZIONI															
SI PUO' FARE GALATONE		TOTALE	%	1	2	3	4	5	6	7	8	9	10	11	12	13	14	15
1	STEFANIA CAPUTO	22	11,64%	-	2	1	-	4	7	-	-	-	-	-	3	-	-	5
2	SERGIO CALAMAIO	19	10,05%	-	-	-	1	3	-	2	-	1	2	-	1	4	1	4
3	PIERANGELO CLEOPAZZO	25	13,23%	-	-	2	2	1	1	4	6	-	1	2	5	-	-	1
4	MANUELA COLAZZO	9	4,76%	-	-	1	-	1	-	-	-	-	-	5	-	-	-	2
5	ALESSANDRO COLOPI	11	5,82%	-	-	-	1	1	-	6	-	-	-	-	-	-	-	3
6	CONCETTO (DETTO DINO) CONTALDO	4	2,12%	-	-	-	-	1	2	-	1	-	-	-	-	-	-	-
7	CLAUDIO DE MITRI	8	4,23%	3	-	-	-	2	-	-	-	1	-	-	-	-	-	2
8	SAMUEL FORTE	9	4,76%	-	-	1	-	-	-	-	2	-	2	1	1	-	2	-
9	ANNA GIAFFREDA	8	4,23%	3	-	2	1	-	-	-	-	-	-	1	-	1	-	-
10	MARZIA INGUSCIO	10	5,29%	1	1	-	-	-	-	-	-	-	-	4	-	-	-	4
11	ROBERTA PAPA	5	2,65%	1	1	-	-	-	1	-	-	-	-	-	2	-	-	-
12	ANNITA PARISI	8	4,23%	2	-	-	-	1	1	-	1	-	-	3	-	-	-	-
13	ELEONORA ESTER PRETE	28	14,81%	1	3	1	-	1	3	3	1	5	-	-	2	5	-	3
14	PAMELA RESTA	9	4,76%	-	4	-	2	-	-	2	-	-	-	-	1	-	-	-
15	ALESSANDRA STIFANELLI	5	2,65%	-	-	-	-	-	-	2	2	-	-	-	-	-	-	1
16	MIRKO VONGHIA	9	4,76%	3	-	-	-	3	-	2	-	-	-	-	-	-	1	-
		189		14	11	8	7	18	15	21	13	7	5	16	15	10	4	25

COMUNE DI GALATONE

GIOVANNI TUNDO CANDIDATO SINDACO



			SEZIONI															
	UNIONE DI CENTRO	TOTALE	%	1	2	3	4	5	6	7	8	9	10	11	12	13	14	15
1	SALVATORE ORONZO MARINACI	52	7,96%	-	4	11	2	3	2	-	2	9	3	7	4	2	3	-
2	ARTUR BODINI	26	3,98%	-	3	4	2	1	-	5	2	1	1	1	1	-	4	1
3	ANTONIO BRUNO	25	3,83%	3	-	2	2	-	1	1	1	1	1	2	3	-	6	2
4	LUIGI CALO'	12	1,84%	1	-	-	5	-	6	-	-	-	-	-	-	-	-	-
5	DANIELA COLAZZO	169	25,88%	15	12	18	7	5	4	13	14	1	8	6	9	19	21	17
6	PIETRO (DETTO PIERO) GABRIELI	69	10,57%	7	10	9	3	5	2	7	7	1	1	6	5	1	5	-
7	ANDREA GATTO	23	3,52%	-	1	1	1	-	-	-	-	1	3	8	-	1	-	7
8	ANTONIO MENOTTI	41	6,28%	4	-	1	2	6	-	12	1	1	5	1	6	-	1	1
9	ANTONIO MUCI	25	3,83%	-	2	-	-	2	-	1	3	9	1	3	1	2	-	1
10	COSIMO (DETTO MIMINO) NUZZO	57	8,73%	-	2	7	3	3	8	1	5	2	1	9	3	1	7	5
11	LUCA PELLEGRINO	29	4,44%	1	3	4	2	3	2	3	5	-	1	2	2	-	1	-
12	ROBERTO RIZZO	15	2,30%	-	-	2	2	4	3	-	4	-	-	-	-	-	-	-
13	FABRIZIO RUBERTO	33	5,05%	-	4	1	6	7	5	-	1	-	1	1	5	2	-	-
14	FERNANDO SABATO	13	1,99%	-	-	-	-	-	-	2	1	3	-	1	1	5	-	-
15	PAOLA STAPANE	51	7,81%	2	3	8	2	6	6	3	4	6	1	1	3	1	1	4
16	MASSIMO EMILIANO TUNDO	13	1,99%	2	-	-	-	-	3	-	-	6	-	-	1	-	-	1
		653		35	44	68	39	45	42	48	50	41	27	48	44	34	49	39

COMUNE DI GALATONE

FRANCO MICELI CANDIDATO SINDACO



		SEZIONI																
ALLEANZA PER GALATONE	TOTALE	%	1	2	3	4	5	6	7	8	9	10	11	12	13	14	15	
1	PAOLO COLOPI	32	6,68%	2	3	-	3	4	1	3	-	-	1	2	-	3	10	-
2	DANIELA DANIELI	64	13,36%	6	12	7	7	-	3	4	1	8	-	7	3	2	4	-
3	MARCO DELFINI	-	0,00%	-	-	-	-	-	-	-	-	-	-	-	-	-	-	-
4	LUIGI FELLINE	1	0,21%	-	-	-	-	-	-	-	-	-	1	-	-	-	-	-
5	ANDREA GRECO	7	1,46%	-	-	-	-	-	-	-	-	4	-	-	-	1	2	-
6	EZIO INGLESE	-	0,00%	-	-	-	-	-	-	-	-	-	-	-	-	-	-	-
7	ANTONIO MAGURANO	84	17,54%	3	8	6	2	7	7	-	17	7	1	8	8	3	2	5
8	EGIDIO MUCI	213	44,47%	17	11	24	15	5	9	17	12	10	12	16	9	12	10	34
9	BRUNO MUSCA	8	1,67%	-	-	-	-	1	1	1	2	1	-	1	1	-	-	-
10	DONATO RIZZO	15	3,13%	3	2	1	1	1	2	-	-	3	-	-	-	-	-	2
11	ROBERTO SETTIMO	-	0,00%	-	-	-	-	-	-	-	-	-	-	-	-	-	-	-
12	SABRINA SPANO	3	0,63%	-	-	-	-	3	-	-	-	-	-	-	-	-	-	-
13	MATTEO SPORTELLI	15	3,13%	1	-	-	1	4	2	-	2	2	-	1	2	-	-	-
14	MARCO GIUSEPPE TARANTINO	-	0,00%	-	-	-	-	-	-	-	-	-	-	-	-	-	-	-
15	GIANCARLO TUMA	16	3,34%	1	-	7	-	-	1	-	1	-	2	2	-	-	2	-
16	ADRIANO ZENOBINI	21	4,38%	-	1	1	-	2	1	1	1	3	1	-	2	3	2	3
		479		33	37	46	29	27	27	26	36	38	18	37	25	24	32	44

COMUNE DI GALATONE

FRANCO MICELI CANDIDATO SINDACO



		SEZIONI																
	IO SUD ADRIANA POLI BORTONE GRANDE SUD	TOTALE	%	1	2	3	4	5	6	7	8	9	10	11	12	13	14	15
1	ANTONIO VETRACCA	102	20,24%	3	2	4	4	2	5	2	10	11	4	33	5	3	5	9
2	GIOVANNI D'AGATI	160	31,75%	5	3	15	6	6	9	3	7	14	5	34	17	17	6	13
3	LORENZO SIMONE	71	14,09%	3	4	6	5	6	3	8	3	6	2	11	4	4	3	3
4	SAVERIO SCHINZARI	5	0,99%	2	-	-	-	-	1	-	-	1	-	1	-	-	-	-
5	MATTEO MARCUCCIO	42	8,33%	2	3	-	3	-	6	2	-	1	2	4	2	12	-	5
6	PAOLO LEZZI	14	2,78%	3	1	-	-	-	-	-	-	2	-	1	-	5	-	2
7	EMILIANO FRANCHETTI	19	3,77%	1	-	1	-	1	-	-	-	1	2	4	3	2	4	-
8	ROBERTO FELLINE	24	4,76%	-	3	2	-	5	2	-	-	-	-	6	-	6	-	-
9	GIUSEPPA MITA	4	0,79%	-	1	-	-	-	-	-	-	1	1	-	1	-	-	-
10	ENZO MINO	21	4,17%	5	-	5	-	1	2	1	-	2	1	1	-	3	-	-
11	FRANCESCA PELLEGRINO	15	2,98%	-	-	8	1	-	-	1	-	1	2	1	1	-	-	-
12	ANTONIO MUSARDO	11	2,18%	-	-	-	-	2	1	-	-	-	3	4	-	1	-	-
13	GIANLUCA PAPA	4	0,79%	-	-	-	-	-	3	-	-	-	-	1	-	-	-	-
14	FRANCESCO ROCCO BRAMATO	8	1,59%	2	-	-	-	-	-	-	-	-	-	2	-	-	4	-
15	LUIGI QUARTA	4	0,79%	-	-	1	-	-	-	-	-	-	-	-	1	-	2	-
16	NICO D'ADDANTE	-	0,00%	-	-	-	-	-	-	-	-	-	-	-	-	-	-	-
		504		26	17	42	19	23	32	17	20	40	22	103	34	53	24	32



COMUNE DI GALATONE

FRANCO MICELI CANDIDATO SINDACO

			SEZIONI															
	FINI FUTURO E LIBERTA'	TOTALE	%	1	2	3	4	5	6	7	8	9	10	11	12	13	14	15
1	ROBERTO BOVE	244	30,61%	10	22	9	23	17	12	18	19	19	10	21	9	20	18	17
2	NICOLA ALEMANN0	20	2,51%	6	-	-	-	4	1	2	-	4	-	-	-	2	1	-
3	STEFANO CONGEDO	14	1,76%	-	4	1	1	1	-	2	4	-	-	-	-	1	-	-
4	LUIGI DE PAOLO	50	6,27%	-	1	2	-	7	7	2	-	3	-	12	4	4	3	5
5	DANIELE FEDELE	17	2,13%	4	3	-	-	-	-	-	-	-	4	1	-	1	4	-
6	GIORGIO FILIERI	15	1,88%	-	4	5	-	1	-	1	-	-	1	2	1	-	-	-
7	CORRADO GRASSO	57	7,15%	4	4	3	2	1	-	12	11	5	2	5	2	3	1	2
8	MARIO MARULLI	17	2,13%	-	2	-	2	1	-	7	2	2	-	-	-	-	1	-
9	AGATA MURRONE	17	2,13%	-	-	-	-	-	3	2	-	1	1	7	1	-	-	2
10	ANTONIO RIZZO	34	4,27%	1	3	2	3	-	1	2	1	-	-	4	5	4	-	8
11	IVAN ROSETO	152	19,07%	6	12	25	9	6	8	13	7	4	3	4	5	10	28	12
12	MASSIMILIANO SALVIO	26	3,26%	1	2	-	2	1	2	1	5	1	4	1	-	-	4	2
13	ANDREA SCRASCIA	23	2,89%	1	1	-	-	1	3	-	4	-	-	2	2	6	-	3
14	DANILO SERGIO	60	7,53%	2	6	12	-	3	9	2	2	2	6	-	4	3	5	4
15	ANTONIO SOLMONA	17	2,13%	-	-	1	-	4	-	-	-	1	4	2	3	-	-	2
16	ANTONIO TARANTINO	34	4,27%	3	1	-	1	-	4	1	-	1	5	1	2	4	11	-
		797		38	65	60	43	47	50	65	55	43	40	62	38	58	76	57



COMUNE DI GALATONE

FRANCO MICELI CANDIDATO SINDACO

		SEZIONI																
LA DESTRA	TOTALE	%	1	2	3	4	5	6	7	8	9	10	11	12	13	14	15	
1	GIOVANNI (GIANNI) ALEMANNO	165	32,23%	15	14	14	7	17	2	22	16	9	13	7	14	1	9	5
2	VINCENZO ARNO'	57	11,13%	3	2	1	-	1	4	3	5	15	7	1	6	8	1	-
3	ANGELO ASSALVE	4	0,78%	-	-	-	-	-	-	-	-	-	3	1	-	-	-	
4	LUCA FILIPPO MARIA CAPUTO	16	3,13%	-	-	2	-	-	-	1	3	-	-	4	4	1	1	
5	DANIEL CHIRIATTI	-	0,00%	-	-	-	-	-	-	-	-	-	-	-	-	-	-	
6	ANDREA FASANO	33	6,45%	4	1	4	4	-	-	-	1	-	8	-	2	4	5	
7	LORENZO FATTIZZO	12	2,34%	2	-	-	-	-	-	1	-	1	-	-	-	8	-	
8	GAETANO (NINI') FILIERI	146	28,52%	8	4	5	9	5	2	18	5	18	12	19	11	18	6	6
9	MAURIZIO FILONI	4	0,78%	-	1	-	-	-	-	-	-	-	-	-	-	2	1	
10	LUIGI MARCUCCIO	10	1,95%	-	-	2	-	2	-	3	-	1	-	2	-	-	-	
11	ENRICO MISCIALI	14	2,73%	-	-	-	6	1	-	1	4	1	1	-	-	-	-	
12	ROBERTO MUSARDO	4	0,78%	-	-	-	-	-	-	-	1	-	-	-	3	-	-	
13	MARCO NEGRO	7	1,37%	-	-	-	-	-	-	-	-	3	-	1	1	-	2	
14	BENITO ZENOBINI	20	3,91%	-	-	1	1	1	2	2	5	1	3	1	-	2	1	-
15	TOMMASO FRANCONI	8	1,56%	-	-	-	1	-	-	-	-	-	2	1	-	-	4	
16	EMILIANO ZUCCALA'	12	2,34%	5	-	3	-	-	-	-	2	1	-	-	-	1	-	
		512		37	22	32	28	27	10	49	39	51	40	43	38	39	33	24

COMUNE DI GALATONE

COSIMO CASILLI CANDIDATO SINDACO



		SEZIONI																
	SINISTRA ECOLOGIA E LIBERTA' CON VENDOLA	TOTALE	%	1	2	3	4	5	6	7	8	9	10	11	12	13	14	15
1	LUCIA CHIARA LINCIANO	42	10,50%	3	9	1	8	5	1	-	-	-	1	5	2	2	1	4
2	GIULIA SANTI	74	18,50%	4	3	5	8	1	9	-	9	4	4	4	5	1	3	14
3	VITO GIUSEPPE BAGLIVO	31	7,75%	-	2	-	2	-	1	-	2	4	4	2	7	3	3	1
4	FEDERICA CALO'	4	1,00%	-	-	-	4	-	-	-	-	-	-	-	-	-	-	-
5	GRAZIANO DE GIOVANNI	2	0,50%	-	-	-	-	-	-	-	-	-	-	-	-	-	-	2
6	FRANCESCA FUNTO'	5	1,25%	1	-	2	-	-	-	-	-	1	-	-	1	-	-	-
7	GIORGIO GIAFFREDA	6	1,50%	1	-	-	1	1	-	-	-	2	-	-	1	-	-	-
8	SEBASTIANO GRASSO	-	0,00%	-	-	-	-	-	-	-	-	-	-	-	-	-	-	-
9	GIANLUCA LERARIO	6	1,50%	-	-	-	-	3	-	-	-	-	-	1	1	-	1	-
10	LUIGI MAGLIO	42	10,50%	2	3	5	13	-	2	-	5	2	1	2	-	3	1	3
11	PAOLO NUZZO	56	14,00%	2	6	8	6	2	2	6	2	-	-	2	8	7	2	3
12	LIVIO ROMANO	1	0,25%	-	-	-	-	-	-	-	-	-	-	1	-	-	-	-
13	ALESSANDRO STIFANELLI	25	6,25%	5	5	5	-	1	1	-	2	-	3	-	1	2	-	-
14	MARCO VAGLIO	28	7,00%	4	1	-	1	1	1	3	1	4	5	4	-	-	1	2
15	SEBASTIANO ZENOBINI	78	19,50%	16	3	2	3	22	1	1	8	1	3	3	13	1	1	-
16	ROBERTA CAMPA	-	0,00%	-	-	-	-	-	-	-	-	-	-	-	-	-	-	-
		400		38	32	28	46	36	18	10	29	18	21	24	39	19	13	29

COMUNE DI GALATONE

COSIMO CASILLI CANDIDATO SINDACO



			SEZIONI															
	INSIEME PER GALATONE	TOTALE	%	1	2	3	4	5	6	7	8	9	10	11	12	13	14	15
1	ROBERTO MAGLIO	64	8,51%	4	2	10	-	1	2	9	3	1	8	5	7	1	1	10
2	SALVATORE ALOISI	71	9,44%	8	5	4	5	8	2	3	3	1	5	3	-	7	5	12
3	MARINELLA COSTANTINI	52	6,91%	4	-	11	1	1	3	-	5	4	5	5	4	7	-	2
4	BIAGIO GATTO	116	15,43%	13	12	9	7	9	8	5	3	6	1	9	6	10	16	2
5	LUIGI GRECO	80	10,64%	5	6	8	7	2	3	4	9	-	10	14	1	7	4	-
6	ALESSANDRO MIGLIACCIO	76	10,11%	5	4	5	2	8	5	10	7	1	4	13	1	3	3	5
7	MAURIZIO MY	40	5,32%	6	-	3	2	-	3	1	2	1	3	3	4	7	1	4
8	MARIA ANNA PARISI	6	0,80%	3	1	-	-	2	-	-	-	-	-	-	-	-	-	-
9	TOMMASO PELLEGRINO	58	7,71%	6	14	2	2	1	1	5	-	-	1	7	3	2	6	8
10	FRANCESCA PINCA	56	7,45%	5	4	6	2	1	11	2	7	1	3	5	3	3	1	2
11	SEBASTIANO RAPANA'	6	0,80%	-	-	1	-	-	-	-	-	1	-	2	1	-	-	1
12	CRISTIAN ROLLI	7	0,93%	-	-	3	-	-	-	-	1	1	1	-	-	-	-	1
13	GIOVANNI SCHIRINZI	20	2,66%	-	2	-	-	1	-	3	-	-	3	2	1	7	-	1
14	MARCO SCUDDO	2	0,27%	-	-	-	-	-	-	-	-	-	-	-	-	1	1	-
15	ANNA MARIA SPIRITO	39	5,19%	1	3	1	-	-	12	-	7	1	1	5	4	1	2	1
16	VITO ROBERTO ZAMBONINI	59	7,85%	3	17	2	1	6	2	-	4	1	4	3	9	2	4	1
		752		63	70	65	29	40	52	42	51	19	49	76	44	58	44	50



COMUNE DI GALATONE

COSIMO CASILLI CANDIDATO SINDACO

			SEZIONI															
	CATTOLICI DEMOCRATICI	TOTALE	%	1	2	3	4	5	6	7	8	9	10	11	12	13	14	15
1	MARIO FILONI	111	27,68%	21	7	12	10	9	4	7	11	5	3	3	2	5	5	7
2	FERNANDO MAGLIO	39	9,73%	5	2	4	2	1	3	4	3	2	1	2	4	-	1	5
3	ILARIA COLAZZO	14	3,49%	-	-	4	-	-	-	-	1	-	-	-	-	-	9	-
4	GIORGIO COLOPI	21	5,24%	-	1	-	1	2	5	-	4	2	1	-	2	2	1	-
5	FABIO CORRENTE	15	3,74%	4	-	-	1	-	1	1	-	-	-	2	5	1	-	-
6	EMILIANA DEL PIANO	1	0,25%	-	-	-	-	-	-	-	-	-	-	-	-	1	-	-
7	SIMONE FORTE	65	16,21%	3	13	5	-	2	3	3	2	3	3	2	-	4	18	4
8	ANTONIO GIGLIO	16	3,99%	-	1	-	2	1	1	1	6	-	-	-	2	-	-	2
9	COSIMO MIGALI	14	3,49%	2	1	-	3	-	2	-	1	-	-	2	-	3	-	-
10	TIZIANA MIGLIACCIO	56	13,97%	8	2	1	1	1	5	4	3	2	1	6	10	9	1	2
11	DAMIANA PATRIMIA	-	0,00%	-	-	-	-	-	-	-	-	-	-	-	-	-	-	-
12	GABRIELE PELLEGRINO	-	0,00%	-	-	-	-	-	-	-	-	-	-	-	-	-	-	-
13	RAFFAELE PRETE	29	7,23%	3	3	1	1	2	1	1	-	2	5	2	4	-	4	-
14	ANDREA SERRA	2	0,50%	-	-	-	-	-	-	-	-	-	-	-	1	-	-	1
15	ANDREA TOMA	-	0,00%	-	-	-	-	-	-	-	-	-	-	-	-	-	-	-
16	MARIA ZUCCALA'	18	4,49%	5	2	1	1	-	-	-	-	5	-	-	3	1	-	-
		401		51	32	28	22	18	25	21	31	21	14	19	33	26	39	21

COMUNE DI GALATONE

COSIMO CASILLI CANDIDATO SINDACO



		SEZIONI																
DI PIETRO ITALIA DEI VALORI		TOTALE	%	1	2	3	4	5	6	7	8	9	10	11	12	13	14	15
1	FRANCESCO COLOPI	23	5,01%	1	3	-	3	-	1	2	1	2	4	1	4	-	-	1
2	VINCENZO ANTONIO CORBISIERO	2	0,44%	-	-	1	-	-	-	-	-	-	-	-	-	-	-	1
3	FRANCESCO D'AGATA	-	0,00%	-	-	-	-	-	-	-	-	-	-	-	-	-	-	-
4	VINCENZO EPIFANI	45	9,80%	5	2	5	1	5	1	1	-	1	2	5	4	7	2	4
5	DONATO FILONI	228	49,67%	16	22	26	13	23	14	20	11	1	4	18	24	10	19	7
6	MICHELA FORTE	2	0,44%	-	-	-	-	-	1	-	1	-	-	-	-	-	-	-
7	EMANUELE GRECO	50	10,89%	2	7	4	-	6	5	5	5	1	3	4	2	-	5	1
8	BRUMELLA LA ROSA	-	0,00%	-	-	-	-	-	-	-	-	-	-	-	-	-	-	-
9	LUIGI MISCIALI	25	5,45%	-	6	1	-	-	-	11	6	-	-	-	-	1	-	-
10	MARCO MOSCA	10	2,18%	1	-	-	-	1	-	-	4	-	2	2	-	-	-	-
11	VIRGINIA PERRONE	-	0,00%	-	-	-	-	-	-	-	-	-	-	-	-	-	-	-
12	SALVATORE PICCINNO	8	1,74%	-	-	2	-	3	-	-	-	-	-	-	-	1	2	-
13	MARIA ROSARIA SETTIMO	34	7,41%	6	2	2	4	-	4	3	-	1	2	4	2	1	2	1
14	VALERIO TOMA	8	1,74%	1	-	-	-	1	1	1	2	2	-	-	-	-	-	-
15	LAURA TUNDO	1	0,22%	-	-	-	-	-	-	1	-	-	-	-	-	-	-	-
16	LUIGI VESE	23	5,01%	2	-	1	1	1	-	3	6	3	-	4	-	-	1	1
		459		34	42	42	22	40	27	47	36	11	17	38	36	20	31	16

COMUNE DI GALATONE

COSIMO CASILLI CANDIDATO SINDACO



			SEZIONI															
	PD PARTITO DEMOCRATICO	TOTALE	%	1	2	3	4	5	6	7	8	9	10	11	12	13	14	15
1	FLAVIO FILONI	176	18,64%	9	11	16	16	14	12	17	13	13	20	3	14	4	11	3
2	ROBERTO ALBA	1	0,11%	-	-	-	1	-	-	-	-	-	-	-	-	-	-	-
3	GIANCARLO COLAZZO	98	10,38%	10	8	5	10	3	7	7	11	7	4	15	6	2	-	3
4	DANIELA COLOPI	41	4,34%	5	4	2	7	-	2	9	-	1	-	4	3	1	2	1
5	CATERINA DORATO	193	20,44%	26	8	12	16	6	21	25	8	3	12	11	16	6	6	17
6	GABRIELLA IMBRIANI	17	1,80%	1	-	1	3	-	-	9	1	-	-	-	2	-	-	-
7	ANGELA LEOPIZZI	11	1,17%	-	6	-	-	1	-	-	1	-	-	-	-	2	1	-
8	CORRADO LONGO	101	10,70%	4	6	7	-	2	21	14	12	4	-	6	5	5	11	4
9	ANNATONIA MARGIOTTA	61	6,46%	6	5	4	2	5	6	7	10	2	3	1	3	-	3	4
10	SALVATORE MARTINICCA	33	3,50%	-	1	10	-	-	-	2	2	-	1	12	1	3	-	1
11	ANNAMARIA MONACO	26	2,75%	5	6	-	2	-	-	4	2	-	1	1	4	-	-	1
12	GIORGIO POTENZA	20	2,12%	1	-	1	1	-	9	-	2	-	-	3	-	-	-	3
13	ROSSANO PRETE	66	6,99%	3	9	2	2	-	9	2	3	3	3	8	13	2	7	-
14	TONIA RAMUNDO	25	2,65%	3	5	2	-	1	-	1	1	1	-	1	-	5	2	3
15	LUCIA SANTESE	22	2,33%	4	2	1	2	3	-	3	1	-	-	-	2	-	4	-
16	ANDREA ZIZZARI	53	5,61%	2	1	4	6	-	1	8	3	-	1	2	17	4	3	1
		944		79	72	67	68	35	88	108	70	34	45	67	86	34	50	41