



# CITTA' DI GALATONE















## ELEZIONI AMMINISTRATIVE 2017 - 1° TURNO

ELETTORI	MASCHI	7.272	FEMMINE	7.761	TOTALE	15.033			
<b>VOTI AI CANDIDATI SINDACO</b>			<b>VOTI ALLE LISTE</b>						
<b>SEZIONI</b>		<b>15</b>	<b>SU 15</b>		<b>SEZIONI</b>		<b>15</b>	<b>SU 15</b>	
CANDIDATO	TOTALE	%	SIMBOLI	N°LISTA	LISTA	TOTALE	%		
<b>MICELI</b> 	<b>426</b>	<b>4,23%</b>		1	LISTA MICELI	177	1,82%		
				2	PARTECIPAZIONE E CONDIVISIONE	99	1,02%		
				3	PER GALATONE	46	0,47%		
			<b>TOTALE COALIZIONE</b>					<b>322</b>	<b>3,31%</b>
			SIMBOLI	N°LISTA	LISTA	TOTALE	%		
<b>ALEMANNO</b> 	<b>954</b>	<b>9,48%</b>		4	ALLEANZA GALATEA per la Sovranità Popolare	115	1,18%		
				5	ANDARE OLTRE	205	2,11%		
				6	MERITOCRAZIA	129	1,33%		
				7	DEMOCRAZIA CRISTIANA	104	1,07%		
				8	AZZURRO POPOLARE	155	1,59%		
<b>TOTALE COALIZIONE</b>					<b>708</b>	<b>7,28%</b>			
			SIMBOLI	N°LISTA	LISTA	TOTALE	%		
<b>ZENOBINI</b> 	<b>629</b>	<b>6,25%</b>		9	GALATONE BENE COMUNE	345	3,55%		
			<b>TOTALE COALIZIONE</b>					<b>345</b>	<b>3,55%</b>
			SIMBOLI	N°LISTA	LISTA	TOTALE	%		
<b>BOTRUGNO</b> 	<b>542</b>	<b>5,39%</b>		10	FORZA ITALIA BERLUSCONI	329	3,38%		
				11	GALATONE AL CENTRO	74	0,76%		
			<b>TOTALE COALIZIONE</b>					<b>403</b>	<b>4,14%</b>
			SIMBOLI	N°LISTA	LISTA	TOTALE	%		
<b>BRUNO</b> 	<b>246</b>	<b>2,45%</b>		12	LIBERAZIONE E PARTECIPAZIONE	188	1,93%		
				13	RAGIONE POPOLARE	33	0,34%		
			<b>TOTALE COALIZIONE</b>					<b>221</b>	<b>2,27%</b>
			SIMBOLI	N°LISTA	LISTA	TOTALE	%		



# CITTA' DI GALATONE

## ELEZIONI AMMINISTRATIVE 2017 - 1° TURNO

ELETTORI	MASCHI	7.272	FEMMINE	7.761	TOTALE	15.033					
<b>VOTI AI CANDIDATI SINDACO</b>			<b>VOTI ALLE LISTE</b>								
<b>FILONI</b>		4.152	41,27%		14	GALATONE PROTAGONISTA	424	4,36%			
					15	CAMBIAMENTI	409	4,20%			
					16	LA MEGLIO GIOVENTU'	520	5,34%			
					17	ITALIA UNIONE DI CENTRO	894	9,19%			
					18	PARTITO DEMOCRATICO	1.259	12,94%			
					19	INSIEME PER GALATONE	791	8,13%			
				<b>TOTALE COALIZIONE</b>			<b>4.297</b>	<b>44,17%</b>			
CANDIDATO				TOTALE	%	SIMBOLI	N°LISTA	LISTA	TOTALE	%	
<b>NISI</b>					3.111	30,92%		20	FRATELLI D'ITALIA ALLEANZA NAZIONALE	386	3,97%
								21	GALATONE ATTIVA	391	4,02%
		22	IMPEGNO POLITICO				381	3,92%			
		23	LIVIO NISI SINDACO				921	9,47%			
		24	DIREZIONE ITALIA				735	7,55%			
		25	CITTA' NUOVA GALATONE				619	6,36%			
	<b>TOTALE COALIZIONE</b>						<b>3.433</b>	<b>35,29%</b>			
<b>VOTI VALIDI</b>	<b>10.060</b>	<b>66,92%</b>									
SCHEDA BIANCHE:	50	0,48%	SCHEDA BIANCHE:		50	0,48%					
SCHEDA NULLE:	241	2,33%	SCHEDA NULLE:		241	2,33%					
SCHEDA CONTESTATE:	1	0,01%	SCHEDA CONTESTATE:		1	0,01%					
			<b>VOTI SOLO SINDACO</b>		<b>331</b>	<b>3,20%</b>					
<b>VOTANTI:</b>	<b>10.352</b>	<b>68,86%</b>	<b>VOTANTI:</b>		<b>10.352</b>	<b>68,86%</b>					
% VOTANTI SU TOTALE ELETTORI			% VOTANTI SU TOTALE ELETTORI								

# COMUNE DI GALATONE - ELEZIONI AMMINISTRATIVE 2017 - 1° TURNO

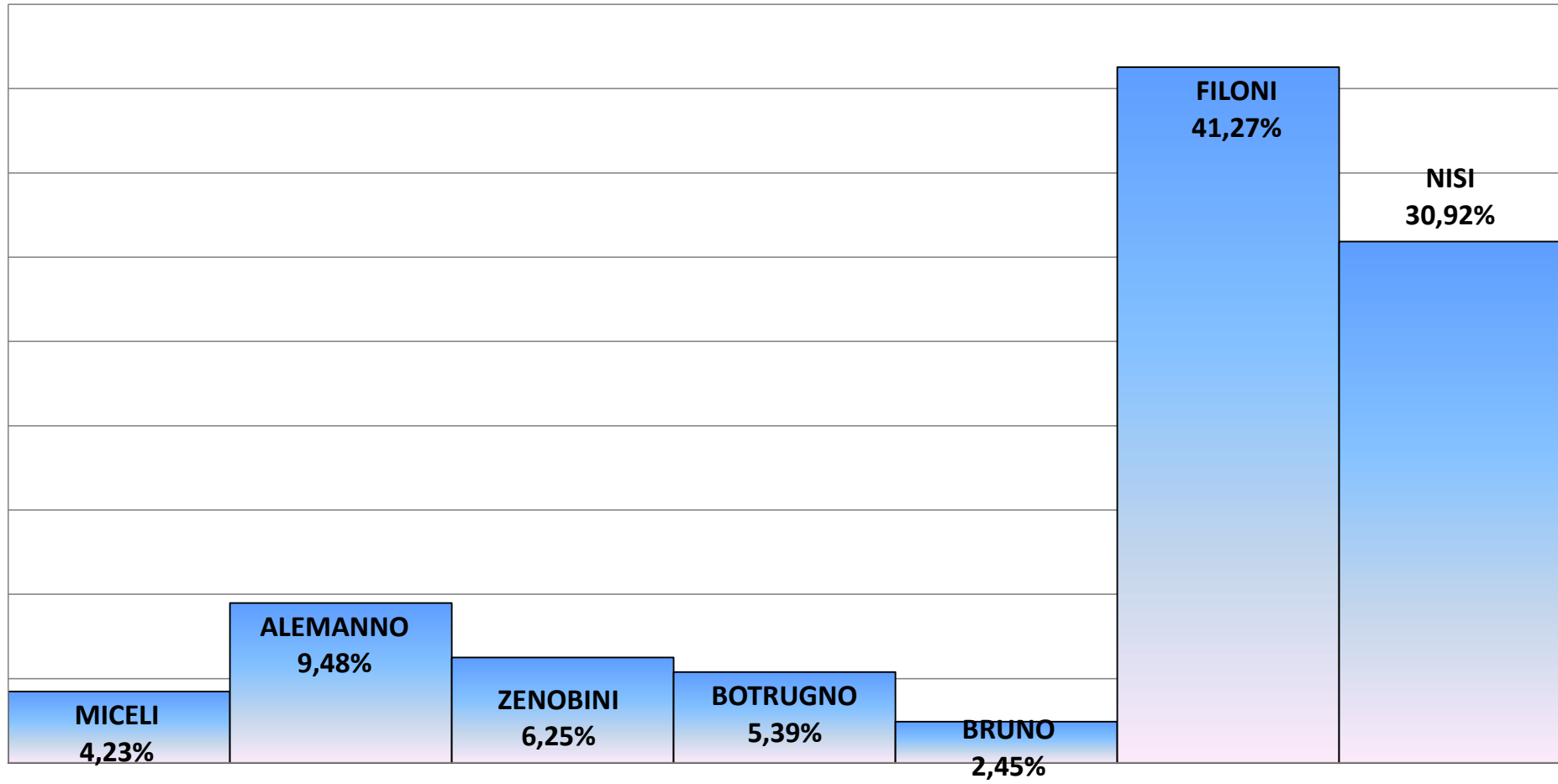
## VOTI ATTIBUITI AI SINDACI

SEZIONI	15	SU 15	ELETTORI	MASCHI:	7.272	FEMMINE:	7.761	TOTALE	15.033
---------	----	-------	----------	---------	-------	----------	-------	--------	--------

CANDIDATO	TOTALE	%	SEZIONI														
			1	2	3	4	5	6	7	8	9	10	11	12	13	14	15
MICELI	426	4,23%	30	20	21	23	15	18	26	14	42	21	46	56	45	23	26
ALEMANNO	954	9,48%	72	58	64	53	48	46	93	64	73	47	112	79	53	48	44
ZENOBINI	629	6,25%	53	36	44	39	60	56	32	45	32	31	51	55	30	33	32
BOTRUGNO	542	5,39%	49	47	35	12	27	26	42	74	31	24	53	30	23	36	33
BRUNO	246	2,45%	18	23	8	18	17	10	13	16	10	11	27	17	14	16	28
FILONI	4.152	41,27%	378	284	322	214	241	246	288	280	198	221	358	298	268	288	268
NISI	3.111	30,92%	251	162	205	165	164	197	265	209	198	137	319	238	138	270	193
VOTI VALIDI	10.060	97,18%	851	630	699	524	572	599	759	702	584	492	966	773	571	714	624
SCHEDE BIANCHE	50	0,48%	4	3	4	-	3	5	3	-	1	3	1	1	6	9	7
SCHEDE NULLE	241	2,33%	18	7	19	26	13	15	11	15	25	11	17	8	27	10	19
SCHEDE CONTEST. E NON ASSEGNATE	1	0,01%								1							
VOTANTI	10.352	68,86%	873	640	722	550	588	619	773	718	610	506	984	782	604	733	650

MASCHI	4.963	47,94%	425	296	340	257	290	289	366	345	310	245	513	352	282	348	305	VOTANTI RILEVATI ALLA CHIUSURA DEI SEGGI
FEMMINE	5.389	52,06%	448	344	382	293	298	330	407	373	300	261	471	430	322	385	345	
TOTALE VOTANTI	10.352	68,86%	873	640	722	550	588	619	773	718	610	506	984	782	604	733	650	

## % VOTI AI CANDIDATI SINDACO



# COMUNE DI GALATONE - ELEZIONI AMMINISTRATIVE 2017 - 1° TURNO

## VOTI ATTRIBUITI AL SOLO CANDIDATO SINDACO

SEZIONI	15	SU 15	ELETTORI	MASCHI:	7.272	FEMMINE:	7.761	TOTALE	15.033
---------	----	-------	----------	---------	-------	----------	-------	--------	--------

CANDIDATO	TOTALE	%	SEZIONI														
			1	2	3	4	5	6	7	8	9	10	11	12	13	14	15
MICELI	35	10,57%	2	4	2	1	2	3	2	1	6	2	3	7	-	-	-
ALEMANNO	35	10,57%	6	4	4	1	3	2	4	2	3	-	3	1	2	-	-
ZENOBINI	37	11,18%	4	1	3	3	2	2	1	1	1	1	7	2	4	-	5
BOTRUGNO	25	7,55%	2	1	2	2	2	1	-	2	1	1	2	4	2	-	3
BRUNO	11	3,32%	2	-	1	1	1	1	1	-	-	-	-	-	2	-	2
FILONI	107	32,33%	15	5	10	1	11	11	2	5	7	5	5	9	9	4	8
NISI	81	24,47%	4	4	9	4	6	9	8	-	3	1	10	8	5	6	4
VOTI VALIDI	331		35	19	31	13	27	29	18	11	21	10	30	31	24	10	22

# COMUNE DI GALATONE - ELEZIONI AMMINISTRATIVE 2017 - 1° TURNO

## VOTI ATTRIBUITI ALLE LISTE

SEZIONI		15	SU 15	ELETTORI			MASCHI:			7.272	FEMMINE:			7.761	TOTALE		15.033		
				SEZIONI															
LISTA		TOTALE	%	1	2	3	4	5	6	7	8	9	10	11	12	13	14	15	
<b>Coaliz. MICELI</b>	1	LISTA MICELI	177	1,82%	24	7	9	16	5	7	10	9	9	12	14	24	17	12	2
	2	PARTECIPAZIONE E CONDIVISIONE	99	1,02%	3	3	9	4	-	4	9	9	9	7	16	9	6	4	7
	3	PER GALATONE	46	0,47%	-	7	1	4	3	1	7	4	2	1	5	6	2	1	2
TOTALE COALIZIONE		322	3,31%	27	17	19	24	8	12	26	22	20	20	35	39	25	17	11	
<b>Coaliz. ALEMANNO</b>	4	ALLEANZA GALATEA per la Sovranità Popolare	115	1,18%	4	7	7	7	7	6	7	7	19	6	9	9	11	2	7
	5	ANDARE OLTRE	205	2,11%	10	9	15	7	11	17	22	8	11	14	42	13	9	9	8
	6	MERITOCRAZIA	129	1,33%	7	7	7	7	9	5	14	2	10	12	10	13	8	11	7
	7	DEMOCRAZIA CRISTIANA	104	1,07%	6	10	7	3	2	9	12	12	5	3	17	5	6	5	2
8	AZZURRO POPOLARE	155	1,59%	16	7	12	11	4	8	13	17	14	5	16	19	3	6	4	
TOTALE COALIZIONE		708	7,28%	43	40	48	35	33	45	68	46	59	40	94	59	37	33	28	
<b>Coaliz. ZENOBINI</b>	9	GALATONE BENE COMUNE	345	3,55%	29	27	27	25	32	22	25	15	25	17	21	37	11	14	18
TOTALE COALIZIONE		345	3,55%	29	27	27	25	32	22	25	15	25	17	21	37	11	14	18	
<b>Coaliz. BOTRUGNO</b>	10	FORZA ITALIA BERLUSCONI	329	3,38%	36	28	16	9	13	13	29	38	24	7	37	19	18	26	16
	11	GALATONE AL CENTRO	74	0,76%	3	8	5	1	3	2	9	7	1	4	6	10	3	7	5
TOTALE COALIZIONE		403	4,14%	39	36	21	10	16	15	38	45	25	11	43	29	21	33	21	
<b>Coaliz. BRUNO</b>	12	LIBERAZIONE E PARTECIPAZIONE	188	1,93%	14	21	6	12	12	5	10	14	9	6	22	12	5	14	26
	13	RAGIONE POPOLARE	33	0,34%	2	3	3	-	4	1	1	3	1	1	4	2	6	1	1
TOTALE COALIZIONE		221	2,27%	16	24	9	12	16	6	11	17	10	7	26	14	11	15	27	
<b>Coaliz. FILONI</b>	14	GALATONE PROTAGONISTA	424	4,36%	23	34	40	19	26	22	34	32	24	26	33	26	28	27	30
	15	CAMBIAMENTI	409	4,20%	58	17	24	17	13	27	19	31	23	25	39	30	36	16	34
	16	LA MEGLIO GIOVENTU'	520	5,34%	26	50	43	20	46	46	27	38	25	28	56	43	20	32	20
	17	ITALIA UNIONE DI CENTRO	894	9,19%	59	36	60	47	41	40	41	56	38	45	120	76	86	64	85
	18	PARTITO DEMOCRATICO	1.259	12,94%	128	97	113	75	99	85	119	68	39	70	75	80	59	91	61
19	INSIEME PER GALATONE	791	8,13%	79	58	54	51	47	36	55	72	48	31	56	62	49	53	40	
TOTALE COALIZIONE		4.297	44,17%	373	292	334	229	272	256	295	297	197	225	379	317	278	283	270	
<b>Coaliz. NISI</b>	20	FRATELLI D'ITALIA ALLEANZA NAZIONALE	386	3,97%	18	14	28	16	17	31	29	24	26	15	55	23	20	42	28
	21	GALATONE ATTIVA	391	4,02%	38	10	16	14	18	23	41	52	22	16	40	30	20	34	17
	22	IMPEGNO POLITICO	381	3,92%	43	19	19	21	24	15	17	26	26	16	52	22	9	32	40
	23	LIVIO NISI SINDACO	921	9,47%	66	60	66	55	31	61	68	52	63	43	59	94	42	98	63
	24	DIREZIONE ITALIA	735	7,55%	53	35	44	38	35	52	76	51	41	44	80	41	41	67	37
25	CITTA' NUOVA GALATONE	619	6,36%	71	37	37	32	43	32	47	44	49	28	52	37	32	36	42	
TOTALE COALIZIONE		3.433	35,29%	289	175	210	176	168	214	278	249	227	162	338	247	164	309	227	
<b>VOTI VALIDI</b>		<b>9.729</b>	<b>93,98%</b>	<b>816</b>	<b>611</b>	<b>668</b>	<b>511</b>	<b>545</b>	<b>570</b>	<b>741</b>	<b>691</b>	<b>563</b>	<b>482</b>	<b>936</b>	<b>742</b>	<b>547</b>	<b>704</b>	<b>602</b>	
SCHEDE BIANCHE		50	0,48%	4	3	4	-	3	5	3	-	1	3	1	1	6	9	7	
SCHEDE NULLE		241	2,33%	18	7	19	26	13	15	11	15	25	11	17	8	27	10	19	
SCHEDE CONTESTATE E NON ASSEGNATE		1	0,01%	-	-	-	-	-	-	-	1	-	-	-	-	-	-	-	
VOTI SOLO SINDACO		331	3,20%	35	19	31	13	27	29	18	11	21	10	30	31	24	10	22	
<b>VOTANTI</b>		<b>10.352</b>	<b>68,86%</b>	<b>873</b>	<b>640</b>	<b>722</b>	<b>550</b>	<b>588</b>	<b>619</b>	<b>773</b>	<b>718</b>	<b>610</b>	<b>506</b>	<b>984</b>	<b>782</b>	<b>604</b>	<b>733</b>	<b>650</b>	
<b>VOTANTI RILEVATI ALLA CHIUSURA DEI SEGGI</b>		<b>10.352</b>	<b>68,86%</b>	<b>873</b>	<b>640</b>	<b>722</b>	<b>550</b>	<b>588</b>	<b>619</b>	<b>773</b>	<b>718</b>	<b>610</b>	<b>506</b>	<b>984</b>	<b>782</b>	<b>604</b>	<b>733</b>	<b>650</b>	



# COMUNE DI GALATONE

FRANCO MICELI CANDIDATO SINDACO

		SEZIONI																
	LISTA MICELI	TOTALE	%	1	2	3	4	5	6	7	8	9	10	11	12	13	14	15
1	AMBROSANIO PATRIZIA	11	5,58%	2	-	-	1	-	-	2	-	-	1	2	2	-	-	1
2	CALAMAIO SANDRO	26	13,20%	5	1	3	5	-	4	1	-	-	-	1	-	4	2	-
3	CARACCIO MARIANTONIETTA	26	13,20%	-	-	1	1	-	-	-	-	2	-	-	13	7	2	-
4	CASALUCI ANTONIO	14	7,11%	-	1	1	1	-	-	2	-	1	5	1	-	-	2	-
5	DE MITRI LUIGI	11	5,58%	-	1	-	-	-	-	-	-	2	1	4	2	-	1	-
6	DE PASCALIS CARMINE	-	0,00%	-	-	-	-	-	-	-	-	-	-	-	-	-	-	-
7	FALCONIERI GIANLUCA	25	12,69%	9	-	1	2	2	1	4	1	-	-	2	1	-	1	1
8	FILONI FABRIZIO	12	6,09%	4	2	-	-	-	1	-	-	1	2	1	-	1	-	-
9	INGLESE ANTONIO detto Tony	30	15,23%	2	-	1	4	2	-	2	4	2	-	-	4	3	6	-
10	MANGIA BIAGINO	7	3,55%	1	-	-	-	1	-	-	-	-	-	3	-	2	-	-
11	MISCIALI MARA	19	9,64%	1	-	1	6	1	-	2	4	-	-	-	1	-	3	-
12	MUSARDO MARIANGELA	11	5,58%	-	-	-	-	1	1	1	-	1	1	2	-	3	1	-
13	POTENZA MARIA ELVIRA	5	2,54%	1	-	-	1	-	-	-	-	-	-	3	-	-	-	-
14																		-
15																		-
16																		-
		197		25	5	8	21	7	7	14	9	9	10	19	23	20	18	2



# COMUNE DI GALATONE

FRANCO MICELI CANDIDATO SINDACO

		SEZIONI																
	PARTECIPAZIONE E CONDIVISIONE	TOTALE	%	1	2	3	4	5	6	7	8	9	10	11	12	13	14	15
1	FRANCONE FABIOLA	34	27,20%	2	1	4	1	-	1	2	-	1	5	9	2	3	1	2
2	CAPUA ALESSANDRO	22	17,60%	1	-	3	-	-	1	1	3	2	1	2	4	1	2	1
3	CARMAGNOLA IVANA	11	8,80%	-	-	3	-	-	-	-	1	1	1	-	1	-	2	2
4	COLITTA BIAGIO	5	4,00%	-	-	-	-	-	-	2	-	-	-	3	-	-	-	-
5	COLOPI LUCIANO	8	6,40%	-	-	-	-	-	1	-	-	5	-	2	-	-	-	-
6	COLOPI MILENA	9	7,20%	-	-	-	-	-	1	1	-	5	-	1	-	-	-	1
7	D'ADDANTE NICO	2	1,60%	-	-	-	-	-	-	-	2	-	-	-	-	-	-	-
8	DE GIOVANNI GRAZIANO	4	3,20%	-	-	-	-	-	-	-	-	-	-	2	-	2	-	-
9	DE GIORGI PRIMALDO	-	0,00%	-	-	-	-	-	-	-	-	-	-	-	-	-	-	-
10	GIRA FRANCESCA	-	0,00%	-	-	-	-	-	-	-	-	-	-	-	-	-	-	-
11	RAMUNDO MANUELA	10	8,00%	-	-	2	1	-	-	2	1	-	-	1	3	-	-	-
12	SIMONE LORENZO	19	15,20%	-	1	2	-	-	-	5	1	-	-	3	3	3	-	1
13	VALENTINI CESARE	1	0,80%	-	-	-	-	-	-	-	1	-	-	-	-	-	-	-
14																	-	-
15																		
16																		
		125		3	2	14	2	-	4	13	9	14	7	23	13	9	5	7





# COMUNE DI GALATONE

FRANCO MICELI CANDIDATO SINDACO

PER GALATONE		SEZIONI																
		TOTALE	%	1	2	3	4	5	6	7	8	9	10	11	12	13	14	15
1	EPIFANI MASSIMO	5	8,20%	-	-	-	-	1	-	3	1	-	-	-	-	-	-	-
2	IMBRIANI ANTONIO	-	0,00%	-	-	-	-	-	-	-	-	-	-	-	-	-	-	-
3	INGUSCIO ILENIA	3	4,92%	-	-	-	1	-	-	-	2	-	-	-	-	-	-	-
4	MARRA LUIGINO	6	9,84%	-	-	-	-	-	-	-	1	-	-	3	1	-	1	-
5	MARRA STEFANIA	7	11,48%	-	-	-	-	-	-	3	-	-	-	1	2	-	1	-
6	MERCURIO FRANCESCA	2	3,28%	-	-	-	-	-	-	-	-	-	-	2	-	-	-	-
7	NAPOLI ADRIANA	-	0,00%	-	-	-	-	-	-	-	-	-	-	-	-	-	-	-
8	NEGRO CROCIFISSO	5	8,20%	-	3	-	-	-	-	-	-	1	1	-	-	-	-	-
9	PELLEGRINO CLAUDIO	-	0,00%	-	-	-	-	-	-	-	-	-	-	-	-	-	-	-
10	RUBERTO FABRIZIO	12	19,67%	-	1	1	2	1	-	-	-	-	-	2	4	1	-	-
11	SCUDO LUCREZIA	11	18,03%	-	1	1	2	1	-	1	-	1	-	-	4	-	-	-
12	SPECCHIA GIORGIA	7	11,48%	-	5	-	-	-	-	-	-	-	-	-	-	-	-	2
13	STIFANELLI ANTONIO	3	4,92%	-	-	-	1	-	-	1	-	1	-	-	-	-	-	-
14																		
15																		
16																		
		61		-	10	2	6	3	-	8	4	3	1	8	11	1	2	2



# COMUNE DI GALATONE

GIOVANNI ALEMANNO CANDIDATO SINDACO

		SEZIONI																
ALLEANZA GALATEA per la Sovranità Popolare		TOTALE	%	1	2	3	4	5	6	7	8	9	10	11	12	13	14	15
1	ARNO' VINCENZO	58	40,56%	1	5	4	1	2	5	7	3	9	1	3	7	8	2	-
2	CASALUCI LUIGI	4	2,80%	-	-	-	-	-	-	-	-	3	-	1	-	-	-	-
3	SANTORO LUCIANA	4	2,80%	-	-	-	-	-	-	-	-	2	-	1	1	-	-	-
4	INGLESE ILENIA	28	19,58%	-	-	-	5	2	2	2	1	3	2	-	2	8	-	1
5	MUSCELLA BARBARA	-	0,00%	-	-	-	-	-	-	-	-	-	-	-	-	-	-	-
6	MALERBA ANTONIO	6	4,20%	-	1	-	-	-	1	-	-	-	-	-	-	-	-	4
7	MANFREDINI PIETRO PAOLO	5	3,50%	-	-	-	-	1	-	-	-	4	-	-	-	-	-	-
8	ALFIERI VANESSA	1	0,70%	-	-	1	-	-	-	-	-	-	-	-	-	-	-	-
9	FELLINE ROBERTO	6	4,20%	1	-	-	1	-	-	-	-	1	-	3	-	-	-	-
10	DE GIORGI ANGELA	2	1,40%	-	-	-	-	-	-	-	-	1	1	-	-	-	-	-
11	SIMONE ADDOLORATA	14	9,79%	-	5	3	-	-	2	1	1	-	1	1	-	-	-	-
12	GRASSO ROBERTO	4	2,80%	1	-	-	-	1	-	-	-	-	-	1	-	-	-	1
13	LUPO SANDRO	10	6,99%	-	-	-	4	2	-	-	2	-	2	-	-	-	-	-
14	CHEZZI FABIO	1	0,70%	1	-	-	-	-	-	-	-	-	-	-	-	-	-	-
15	MELLONE MASSIMO	-	0,00%	-	-	-	-	-	-	-	-	-	-	-	-	-	-	-
16	ALBANO EGIDIO	-	0,00%	-	-	-	-	-	-	-	-	-	-	-	-	-	-	-
		143		4	11	8	11	8	10	10	7	23	7	10	10	16	2	6



# COMUNE DI GALATONE

GIOVANNI ALEMANNO CANDIDATO SINDACO

		SEZIONI																
	ANDARE OLTRE	TOTALE	%	1	2	3	4	5	6	7	8	9	10	11	12	13	14	15
1	MUSCA ANTONIO detto Tonio	93	38,27%	5	6	3	1	8	5	14	2	4	11	13	6	4	6	5
2	D'ORIA ALESSANDRO	25	10,29%	-	1	3	-	1	6	5	2	2	-	-	5	-	-	-
3	FASANO ANDREA	26	10,70%	-	1	2	3	2	2	-	1	-	3	5	1	2	3	1
4	DELL'ANGELO CUSTODE FABIANA	17	7,00%	3	-	-	-	-	2	1	-	-	1	10	-	-	-	-
5	SETTIMO GIANLUCA	3	1,23%	-	-	-	-	-	-	-	3	-	-	-	-	-	-	-
6	TERRAGNO MICHELE	6	2,47%	-	-	1	-	-	-	-	-	-	-	5	-	-	-	-
7	DONA DEI MARINA	40	16,46%	-	2	-	1	1	2	8	-	2	9	10	-	2	2	1
8	CIPRESSA ROBERTA	19	7,82%	1	2	6	-	-	3	2	-	1	-	4	-	-	-	-
9	GRIMALDI ALESSIA	10	4,12%	1	-	-	-	-	-	-	-	-	-	-	-	-	-	9
10	TARANTINO MARCO	2	0,82%	-	-	-	-	-	-	-	-	-	-	1	-	1	-	-
11	CASALUCI STEFANO	-	0,00%	-	-	-	-	-	-	-	-	-	-	-	-	-	-	-
12	MAURO GIANFRANCO	-	0,00%	-	-	-	-	-	-	-	-	-	-	-	-	-	-	-
13	MY LOYRA FRANCESCA	2	0,82%	-	-	-	-	-	-	-	-	1	-	-	-	1	-	-
14	PREVIDERO LUCREZIA	-	0,00%	-	-	-	-	-	-	-	-	-	-	-	-	-	-	-
15	DE PASCALI ROBERTO	-	0,00%	-	-	-	-	-	-	-	-	-	-	-	-	-	-	-
16	RIZZO LUCA	-	0,00%	-	-	-	-	-	-	-	-	-	-	-	-	-	-	-
		243		10	12	15	5	12	20	30	8	10	24	48	12	10	11	16



# COMUNE DI GALATONE

GIOVANNI ALEMANNO CANDIDATO SINDACO

			SEZIONI															
	MERITOCRAZIA	TOTALE	%	1	2	3	4	5	6	7	8	9	10	11	12	13	14	15
1	PAPA GRAZIANO	65	38,24%	5	3	1	4	4	2	11	1	2	6	6	5	1	11	3
2	MILELLI LUISA	17	10,00%	-	2	3	-	4	-	2	1	1	1	-	2	-	-	1
3	CASALUCE ERIKA	16	9,41%	-	-	1	1	2	-	3	-	-	3	5	-	-	1	-
4	DE GIORGI ALESSANDRO	2	1,18%	-	1	-	1	-	-	-	-	-	-	-	-	-	-	-
5	QUARTA ILENIA	17	10,00%	-	3	-	-	-	-	1	-	-	2	-	3	-	7	1
6	VONGHIA GIORGIO	9	5,29%	-	1	-	-	-	-	2	-	4	2	-	-	-	-	-
7	INGLESE JURI	16	9,41%	7	2	-	-	3	-	-	-	-	-	-	3	1	-	-
8	MIANULLI PAOLO detto Andrea	10	5,88%	-	-	1	-	-	1	-	-	-	1	-	1	6	-	-
9	MONTEFUSCO ANTONIO	3	1,76%	-	-	-	-	-	-	-	-	-	-	3	-	-	-	-
10	DOLCE CHIARA	-	0,00%	-	-	-	-	-	-	-	-	-	-	-	-	-	-	-
11	PULEO FRANCESCO	5	2,94%	-	-	-	2	-	-	-	-	2	1	-	-	-	-	-
12	GRASSO LUCA	6	3,53%	-	-	-	-	-	1	-	-	1	-	-	1	-	-	3
13	PATERA FEDERICO	-	0,00%	-	-	-	-	-	-	-	-	-	-	-	-	-	-	-
14	ZIMMARI FRANCESCA	1	0,59%	-	1	-	-	-	-	-	-	-	-	-	-	-	-	-
15	RAPANA' SILVIA	2	1,18%	-	-	-	-	-	-	-	-	2	-	-	-	-	-	-
16	BILICO ANTONIO	1	0,59%	-	-	-	-	-	-	-	-	-	-	-	1	-	-	-
		170		12	13	6	8	13	4	19	2	12	16	14	16	8	19	8



# COMUNE DI GALATONE

GIOVANNI ALEMANNO CANDIDATO SINDACO

			SEZIONI															
	DEMOCRAZIA CRISTIANA	TOTALE	%	1	2	3	4	5	6	7	8	9	10	11	12	13	14	15
1	MIGALI ANTONIO	41	32,54%	3	3	3	1	1	2	5	3	-	3	9	3	2	3	-
2	MASTORE RAMONA	19	15,08%	-	8	1	-	1	2	-	-	1	-	4	-	-	2	-
3	GABRIELI GIUSEPPE	23	18,25%	3	4	2	-	-	7	-	1	-	-	2	2	1	-	1
4	SIMONE ELENA	10	7,94%	-	-	-	-	-	1	-	-	-	2	4	3	-	-	-
5	SCHIAVONI CARLA	6	4,76%	-	-	-	-	-	1	-	3	-	-	1	-	1	-	-
6	PRETE GIUSEPPE	16	12,70%	-	-	-	2	-	-	3	5	2	-	2	-	1	-	1
7	MESTRANGELO PASQUALE	2	1,59%	-	-	-	-	-	-	-	-	-	-	2	-	-	-	-
8	QUAGNANO CLAUDIA	-	0,00%	-	-	-	-	-	-	-	-	-	-	-	-	-	-	-
9	MALERBA GIANLUCA	-	0,00%	-	-	-	-	-	-	-	-	-	-	-	-	-	-	-
10	DE FLORIO GIANMARCO	1	0,79%	-	-	-	-	-	-	-	-	1	-	-	-	-	-	-
11	GIANNONE GIUSEPPE	-	0,00%	-	-	-	-	-	-	-	-	-	-	-	-	-	-	-
12	VERNAI SALVATORE	-	0,00%	-	-	-	-	-	-	-	-	-	-	-	-	-	-	-
13	GIANNINI PASQUALE	4	3,17%	-	1	-	-	-	-	3	-	-	-	-	-	-	-	-
14	PRETE ELISABETTA	4	3,17%	-	1	-	-	-	-	3	-	-	-	-	-	-	-	-
15	PALESE LUCIA	-	0,00%	-	-	-	-	-	-	-	-	-	-	-	-	-	-	-
16	CASALUCI GIORGIO	-	0,00%	-	-	-	-	-	-	-	-	-	-	-	-	-	-	-
		126		6	17	6	3	2	13	14	12	4	5	24	8	5	5	2



# COMUNE DI GALATONE

GIOVANNI ALEMANNO CANDIDATO SINDACO

## SEZIONI

	AZZURRO POPOLARE	TOTALE	%	1	2	3	4	5	6	7	8	9	10	11	12	13	14	15
1	GRASSO CORRADO	62	34,07%	6	6	7	3	2	-	9	2	5	2	12	3	2	2	1
2	COLAZZO MATTIA	15	8,24%	3	1	2	-	-	-	-	2	-	3	-	3	-	-	1
3	PARISI ANGELO	27	14,84%	2	-	-	2	2	5	1	7	5	-	-	3	-	-	-
4	MARCUCCIO ALESSANDRA	33	18,13%	2	1	-	5	-	5	3	2	3	-	2	5	1	2	2
5	CASALUCI THOMAS	7	3,85%	-	-	-	-	-	-	-	4	1	-	-	2	-	-	-
6	MISCIALI ANTONIA	14	7,69%	-	-	-	-	1	-	-	-	4	-	1	7	-	1	-
7	NICO FABIO	6	3,30%	3	-	-	-	-	-	-	-	-	-	-	3	-	-	-
8	SETTIMO DANIELA	6	3,30%	-	-	-	-	-	3	-	-	1	-	1	1	-	-	-
9	DE GIORGI SARA	-	0,00%	-	-	-	-	-	-	-	-	-	-	-	-	-	-	-
10	MENGOLI DESIRE'	3	1,65%	-	-	-	-	-	-	2	-	-	-	-	-	1	-	-
11	DEL GIUDICE ROSALBA	1	0,55%	-	-	-	-	1	-	-	-	-	-	-	-	-	-	-
12	DE GIORGI GIUSEPPE	1	0,55%	-	-	1	-	-	-	-	-	-	-	-	-	-	-	-
13	DIONISI MASSIMILIANO	1	0,55%	-	-	-	-	-	-	1	-	-	-	-	-	-	-	-
14	SPAGNOLO MADDALENA	-	0,00%	-	-	-	-	-	-	-	-	-	-	-	-	-	-	-
15	D'ALFONSO ANTONIO	6	3,30%	-	-	2	2	-	-	-	-	1	-	-	-	-	1	-
16	VONGHIA PANTALEO	-	0,00%	-	-	-	-	-	-	-	-	-	-	-	-	-	-	-
		182		16	8	12	12	6	13	16	17	20	5	16	27	4	6	4



# COMUNE DI GALATONE

SEBASTIANO ZENOBINI CANDIDATO SINDACO

		SEZIONI																
	GALATONE BENE COMUNE	TOTALE	%	1	2	3	4	5	6	7	8	9	10	11	12	13	14	15
1	BOTRUGNO CARMEN EMANUELA	36	9,50%	5	5	4	2	2	-	5	1	-	2	4	4	1	-	1
2	DE GIORGI ANTONIO	15	3,96%	4	-	-	-	-	-	1	-	-	2	4	3	-	-	1
3	DE MAGGIO MARIATERESA	6	1,58%	1	-	-	-	-	1	-	-	-	2	-	1	-	-	1
4	GIAFFREDA GIORGIO	15	3,96%	1	-	-	2	-	-	-	-	3	1	1	3	1	2	1
5	GIGLIO MASSIMO	-	0,00%	-	-	-	-	-	-	-	-	-	-	-	-	-	-	-
6	INGUSCIO ADRIANO	13	3,43%	-	-	-	-	-	1	2	2	3	-	-	1	1	1	2
7	LARINI FRANCESCO	52	13,72%	1	3	7	3	7	7	7	1	2	2	3	5	2	1	1
8	MITIDIERI ANTONIETTA	11	2,90%	-	1	4	5	-	-	-	-	-	-	-	-	-	1	-
9	NOTARO GIULIA	15	3,96%	-	1	-	1	2	-	-	1	2	-	-	7	-	1	-
10	NUZZO PAOLO	103	27,18%	5	12	4	10	10	6	10	3	5	4	3	14	3	5	9
11	RAHO DORA	-	0,00%	-	-	-	-	-	-	-	-	-	-	-	-	-	-	-
12	STIFANI MARIA LUISA	2	0,53%	-	-	-	-	-	-	-	-	-	-	-	-	-	2	-
13	VAGLIO FEDERICO	29	7,65%	4	1	3	2	5	1	-	6	2	-	2	1	1	1	-
14	VAGLIO FRANCESCA	38	10,03%	4	3	2	3	5	1	1	1	2	-	1	5	2	5	3
15	VAGLIO MANSUETO	16	4,22%	3	-	-	1	2	-	-	-	3	2	1	3	-	1	-
16	ZENOBINI ROMINA	28	7,39%	1	4	3	-	4	1	5	-	3	1	1	2	3	-	-
		379		29	30	27	29	37	18	31	15	25	16	20	49	14	20	19



# COMUNE DI GALATONE

CLAUDIO BOTRUGNO CANDIDATO SINDACO

		SEZIONI																
FORZA ITALIA BERLUSCONI	TOTALE	%	1	2	3	4	5	6	7	8	9	10	11	12	13	14	15	
1	BACCASSINO FRANCO ITALO	85	20,09%	6	8	5	4	2	3	9	19	6	1	7	4	3	4	4
2	BONETTI LAURA	22	5,20%	6	3	-	-	-	-	1	-	2	1	-	3	3	3	-
3	COLAZZO VERONICA	34	8,04%	2	-	-	2	-	5	3	4	1	2	6	1	2	2	4
4	COLUCCIA MARIA LUCIA	11	2,60%	-	-	-	-	-	-	-	4	-	-	4	-	1	-	2
5	FERRANTE LORENZO	2	0,47%	-	-	-	-	-	-	-	-	-	-	-	-	2	-	-
6	FRACELLA GIOVANNI	5	1,18%	-	-	-	-	-	-	-	-	-	-	5	-	-	-	-
7	LAUDADIO VANESSA	4	0,95%	-	1	-	-	2	-	-	-	-	-	-	-	-	1	-
8	MAGURANO GIORGIO	11	2,60%	1	-	1	-	-	-	2	-	2	-	1	-	-	-	4
9	MARROCCO BARBARA	3	0,71%	1	-	-	-	-	-	2	-	-	-	-	-	-	-	-
10	MILELLI GRAZIANO	6	1,42%	3	2	-	-	-	-	-	-	-	-	1	-	-	-	-
11	OCEANO MASSIMO	26	6,15%	1	1	-	3	-	5	-	3	1	2	4	1	2	3	-
12	PRETE PASQUALE	29	6,86%	2	1	2	-	2	1	2	1	-	-	3	4	2	6	3
13	RAPANA' GIOVANNI	32	7,57%	5	5	3	-	1	1	1	2	4	1	1	1	-	6	1
14	RUSSO CARMELO ROBERTO	9	2,13%	1	1	-	-	-	1	4	-	-	-	2	-	-	-	-
15	SETTIMO-DE MITRI EMANUELA	137	32,39%	7	13	6	3	4	5	16	17	14	4	13	10	7	8	10
16	VARRA GIOVANNI	7	1,65%	1	-	-	-	1	-	-	2	-	-	1	-	1	-	1
		423		36	35	17	12	12	21	40	52	30	11	48	24	23	33	29





# COMUNE DI GALATONE

CLAUDIO BOTRUGNO CANDIDATO SINDACO

		SEZIONI																
	GALATONE AL CENTRO	TOTALE	%	1	2	3	4	5	6	7	8	9	10	11	12	13	14	15
1	CARLINO LUIGI	18	25,00%	-	2	-	-	1	1	3	1	-	2	2	4	1	1	-
2	CARRISI FEDERICA	-	0,00%	-	-	-	-	-	-	-	-	-	-	-	-	-	-	-
3	FICETO MARIA LISA	-	0,00%	-	-	-	-	-	-	-	-	-	-	-	-	-	-	-
4	GUIDO RICCARDO	5	6,94%	2	-	1	-	-	-	-	-	-	-	-	2	-	-	-
5	LAURIA MARZIA	5	6,94%	-	-	-	-	-	-	4	-	-	1	-	-	-	-	-
6	LEOPIZZI LUANA MARIA CONCETTA	-	0,00%	-	-	-	-	-	-	-	-	-	-	-	-	-	-	-
7	MALERBA PAMELA	-	0,00%	-	-	-	-	-	-	-	-	-	-	-	-	-	-	-
8	MARTIGNANO ANTONIO	3	4,17%	-	-	-	-	-	-	2	-	-	1	-	-	-	-	-
9	MINERBA ALESSANDRO	2	2,78%	-	-	1	-	-	-	-	1	-	-	-	-	-	-	-
10	MUSARDO MARIANGELA	13	18,06%	1	-	1	-	-	1	2	1	-	-	1	5	-	-	1
11	PERRONE ALESSANDRO	9	12,50%	-	-	-	-	-	-	-	4	-	-	1	1	-	-	3
12	RAPANA' GIANLUCA	2	2,78%	-	-	-	-	-	-	-	-	-	-	-	1	-	1	-
13	SCOLLATO ARMANDO	-	0,00%	-	-	-	-	-	-	-	-	-	-	-	-	-	-	-
14	SERRA ANDREA	3	4,17%	-	-	-	-	-	-	-	-	1	-	-	1	1	-	-
15	SETTIMO DANIELE	-	0,00%	-	-	-	-	-	-	-	-	-	-	-	-	-	-	-
16	VAGLIO GIUSEPPE	12	16,67%	-	6	2	-	-	-	-	-	-	-	-	1	1	2	-
		72		3	8	5	-	1	2	11	7	1	4	4	15	3	4	4



# COMUNE DI GALATONE

SALVATORE BRUNO CANDIDATO SINDACO

		SEZIONI																
	LIBERAZIONE E PARTECIPAZIONE	TOTALE	%	1	2	3	4	5	6	7	8	9	10	11	12	13	14	15
1	ASSISI ILENIA	14	5,76%	-	-	-	-	2	1	1	-	1	2	1	-	1	-	5
2	BOVE MARILENA	29	11,93%	3	7	2	-	2	-	1	6	-	1	1	4	1	-	1
3	CAMPEGGIO FULVIO	16	6,58%	-	5	1	-	3	-	1	2	1	1	-	1	-	-	1
4	CARCAGNI' PAOLO	4	1,65%	-	-	2	-	-	-	-	2	-	-	-	-	-	-	-
5	COLAZZO LUCIANA	5	2,06%	-	-	-	1	-	-	-	1	-	-	-	3	-	-	-
6	FILONI AGOSTINO	10	4,12%	1	-	-	-	-	-	-	-	-	-	2	-	-	6	1
7	GIGLIO DAVIDE	29	11,93%	2	1	2	4	3	-	2	-	4	2	2	2	-	-	5
8	LISI VALENTINA	15	6,17%	4	-	-	-	-	1	1	-	1	-	4	-	-	2	2
9	MALERBA DARIO	40	16,46%	3	2	-	4	-	2	1	-	2	1	8	2	4	5	6
10	MASSANOVA ARIANNA	38	15,64%	1	-	1	8	4	3	1	2	3	3	5	4	-	-	3
11	MUSCA FEDERICA	7	2,88%	-	2	-	-	-	-	-	-	-	-	-	-	-	-	5
12	PAPA FRANCESCO	15	6,17%	-	6	-	-	-	1	-	1	-	-	4	-	-	2	1
13	POTENZA MATTEO	5	2,06%	-	-	-	-	-	-	-	-	-	-	1	-	-	1	3
14	RAMUNDO FRANCESCO	10	4,12%	-	-	-	-	3	1	1	-	-	-	2	-	-	-	3
15	STEFANI RAIMONDO	3	1,23%	-	-	-	-	-	-	-	-	-	-	-	3	-	-	-
16	VALENTE GIANLUCA	3	1,23%	-	-	-	-	-	-	-	-	-	-	-	-	-	-	3
		<b>243</b>		14	23	8	17	17	9	9	14	12	10	30	19	6	16	39



# COMUNE DI GALATONE

SALVATORE BRUNO CANDIDATO SINDACO

			SEZIONI															
RAGIONE POPOLARE	TOTALE	%	1	2	3	4	5	6	7	8	9	10	11	12	13	14	15	
1	ALUISI PASQUALE	1	2,08%	-	-	-	-	-	-	1	-	-	-	-	-	-	-	
2	BOVE ANTONIA	4	8,33%	-	-	-	-	-	-	1	-	-	-	1	2	-	-	
3	CASCIONE ALESSIO	12	25,00%	-	2	3	-	-	1	-	-	-	-	-	6	-	-	
4	DANIELI GIANLUCA	5	10,42%	-	-	-	-	-	-	-	-	-	-	4	-	-	1	
5	DELLA ROCCA ALESSANDRO	2	4,17%	2	-	-	-	-	-	-	-	-	-	-	-	-	-	
6	MARGIOTTA-CASALUCI MARTINA	5	10,42%	-	-	-	-	1	-	-	3	-	-	-	-	-	1	
7	MINERBA GESSICA	3	6,25%	-	-	-	-	-	-	-	-	-	-	3	-	-	-	
8	RICCARDI GIORGIA	12	25,00%	-	2	3	-	-	1	-	-	-	-	-	6	-	-	
9	SANTESE GIANNI	1	2,08%	-	1	-	-	-	-	-	-	-	-	-	-	-	-	
10	VONGHIA STEFANIA	3	6,25%	-	-	-	-	3	-	-	-	-	-	-	-	-	-	
11	ZUCCALA VALENTINA	-	0,00%	-	-	-	-	-	-	-	-	-	-	-	-	-	-	
12																		
13																		
14																		
15																		
16																		
		48		2	5	6	-	4	2	2	3	-	-	8	2	12	1	1



# COMUNE DI GALATONE

FLAVIO FILONI CANDIDATO SINDACO

		SEZIONI																
	GALATONE PROTAGONISTA	TOTALE	%	1	2	3	4	5	6	7	8	9	10	11	12	13	14	15
1	BOVE ROBERTO	255	43,89%	18	17	15	12	15	8	26	15	18	21	21	18	19	13	19
2	CAPUTO ANGELO	-	0,00%	-	-	-	-	-	-	-	-	-	-	-	-	-	-	-
3	CAVALERA ANTONIO	2	0,34%	-	-	-	-	-	-	-	-	-	1	-	-	1	-	-
4	CURILLI MARIA TIZIANA	3	0,52%	-	-	-	-	-	-	-	-	-	2	-	-	1	-	-
5	FIORELLO MARIA ADELE	3	0,52%	-	-	-	-	1	-	-	-	-	-	-	-	-	-	2
6	MAGLIO DANIELA	85	14,63%	5	7	4	-	8	3	11	3	1	3	4	7	9	12	8
7	MAGURANO ANTONIO	35	6,02%	-	1	5	-	3	6	5	9	2	-	1	-	2	-	1
8	MAGURANO RAFFAELE	21	3,61%	-	3	3	3	6	-	1	-	-	-	1	-	2	2	-
9	MARZO ELENA	46	7,92%	-	7	9	3	1	3	-	5	3	3	6	-	1	2	3
10	POTENZA DESIREE'	7	1,20%	-	-	-	2	-	-	-	-	-	-	5	-	-	-	-
11	RIZZO ANTONIO	6	1,03%	-	-	-	-	-	-	-	-	-	-	-	2	1	-	3
12	SERGIO DANILO	59	10,15%	-	10	13	3	2	5	-	2	1	4	10	5	-	3	1
13	SETTIMO ADDOLORATA detta ADA	11	1,89%	-	-	1	-	5	1	-	-	1	1	1	-	1	-	-
14	SPANO MATTEO	3	0,52%	-	-	-	1	-	-	-	-	-	-	-	-	-	1	1
15	TRIANNI MONICA	26	4,48%	-	2	-	1	3	-	12	-	-	1	2	2	-	3	-
16	ZUCCARINO MARILENA	19	3,27%	-	1	1	2	3	2	2	-	-	3	-	1	1	-	3
		581		23	48	51	27	47	28	57	34	26	39	51	35	38	36	41



# COMUNE DI GALATONE

FLAVIO FILONI CANDIDATO SINDACO

			SEZIONI																
CAMBIAMENTI	TOTALE	%	1	2	3	4	5	6	7	8	9	10	11	12	13	14	15		
1	ALEMANNI CLAUDIO	24	5,26%	9	-	3	2	-	2	3	-	-	-	2	-	1	-	2	
2	ALOISI CROCIFFISSO	112	24,56%	27	4	6	7	5	4	4	6	5	7	10	7	9	2	9	
3	ALTIERO NADIA	41	8,99%	4	3	1	1	2	3	1	2	1	3	7	1	6	2	4	
4	ARAGOSA ANDREA	19	4,17%	-	-	-	-	-	-	2	6	3	1	2	5	-	-	-	
5	BIONDO LOREDANA detta BIO	31	6,80%	5	-	1	-	1	2	-	-	3	1	7	5	3	-	3	
6	CALIGNANO GIULIA	5	1,10%	-	-	-	-	-	-	-	4	-	-	-	-	1	-	-	
7	DE VINCENZO GIORGIO	4	0,88%	1	-	1	-	-	-	-	2	-	-	-	-	-	-	-	
8	MARGARITO MICHELE	-	0,00%	-	-	-	-	-	-	-	-	-	-	-	-	-	-	-	
9	MARGIOTTA CASALUCI FLORIANA	1	0,22%	-	-	-	-	-	-	-	-	-	-	-	1	-	-	-	
10	MAROTTA PAMELA	1	0,22%	-	-	-	-	-	-	-	-	-	-	-	1	-	-	-	
11	MARZO CARLO	4	0,88%	-	-	4	-	-	-	-	-	-	-	-	-	-	-	-	
12	MY MAURIZIO	61	13,38%	4	1	-	3	1	8	2	-	5	8	10	2	12	1	4	
13	PINCA MAURIZIO	132	28,95%	10	7	5	5	6	13	7	10	8	7	4	13	18	3	16	
14	PRETE PIETRO	3	0,66%	-	-	-	-	-	-	-	-	-	-	-	-	-	3	-	
15	RUSSO MIMMA	-	0,00%	-	-	-	-	-	-	-	-	-	-	-	-	-	-	-	
16	SERRA DANIELA	18	3,95%	-	-	1	1	1	2	2	1	-	3	-	1	5	-	1	
			456		60	15	22	19	16	34	21	31	25	30	42	36	55	11	39



# COMUNE DI GALATONE

FLAVIO FILONI CANDIDATO SINDACO

			SEZIONI															
	LA MEGLIO GIOVENTU'	TOTALE	%	1	2	3	4	5	6	7	8	9	10	11	12	13	14	15
1	ALOISI DANIELA	52	7,39%	-	6	-	2	1	8	3	5	3	3	13	4	1	3	-
2	BELLAFRONTE GIORGIA	17	2,41%	3	8	2	1	1	-	1	-	1	-	-	-	-	-	-
3	CONGEDO DONATELLA	47	6,68%	2	7	9	4	3	1	2	4	-	4	1	1	-	6	3
4	DOLCE ROCCO	13	1,85%	1	2	1	-	-	-	-	-	7	1	1	-	-	-	-
5	FORTE SIMONE	118	16,76%	6	25	13	7	2	6	2	7	6	9	6	5	3	14	7
6	PALMA SAFFIRA	37	5,26%	1	1	1	-	7	5	3	1	1	3	4	1	-	3	6
7	PELLEGRINO GIANCARLO	1	0,14%	-	-	-	-	-	-	-	-	-	-	-	1	-	-	-
8	PIVETTA ROBERTA	36	5,11%	2	1	4	-	3	-	-	7	3	3	3	3	3	4	-
9	POTENZA GIORGIO	18	2,56%	4	1	-	-	-	8	-	-	-	1	3	-	-	-	1
10	PRETE ROSSANO	69	9,80%	2	8	-	2	1	10	4	5	4	4	15	6	2	4	2
11	ROMANO ROBERTO	49	6,96%	1	3	13	4	4	2	2	1	-	2	8	5	1	3	-
12	SCHIRINZI DENISE	65	9,23%	2	6	3	1	12	1	8	6	3	-	7	6	6	3	1
13	TERRAGNO SEBASTIANO	102	14,49%	2	5	5	2	23	6	11	6	5	2	9	11	7	6	2
14	URSO PAOLO	8	1,14%	-	-	-	1	3	1	-	-	-	2	1	-	-	-	-
15	VETERE COSIMO	31	4,40%	-	3	4	-	1	6	3	-	-	-	1	7	1	-	5
16	VILLANI ANDREA	41	5,82%	-	3	-	1	9	4	2	-	2	1	5	4	3	5	2
		<b>704</b>		26	79	55	25	70	58	41	42	35	35	77	54	27	51	29



# COMUNE DI GALATONE

FLAVIO FILONI CANDIDATO SINDACO

		SEZIONI																
ITALIA UNIONE DI CENTRO	TOTALE	%	1	2	3	4	5	6	7	8	9	10	11	12	13	14	15	
1	COLAZZO DANIELA	<b>303</b>	<b>24,98%</b>	19	13	23	18	17	11	14	30	13	14	24	28	22	30	27
2	ANTICO PINA	<b>196</b>	<b>16,16%</b>	8	6	13	10	5	8	6	10	11	4	25	18	38	11	23
3	CARDINALE GIUSEPPE	<b>203</b>	<b>16,74%</b>	11	7	14	10	6	9	7	15	6	18	17	18	17	14	34
4	CORRENTE FABIO	<b>26</b>	<b>2,14%</b>	1	-	-	1	1	4	1	-	-	1	2	9	1	1	4
5	EPIFANI VINCENZO	<b>55</b>	<b>4,53%</b>	7	5	4	1	5	-	3	-	1	3	5	7	4	5	5
6	FILONI DONATO	<b>196</b>	<b>16,16%</b>	16	13	20	11	16	14	17	1	2	11	12	9	20	21	13
7	FRASCERRA BENEDETTA	<b>6</b>	<b>0,49%</b>	-	4	1	-	-	-	-	-	1	-	-	-	-	-	-
8	GABALLO ENZO	<b>64</b>	<b>5,28%</b>	7	-	3	5	-	2	2	2	5	6	13	7	2	2	8
9	GABELLONE WALTER	<b>56</b>	<b>4,62%</b>	-	1	-	1	1	-	2	-	2	-	45	2	1	1	-
10	GRECO ROBERTA	<b>23</b>	<b>1,90%</b>	-	-	-	-	-	-	-	-	-	-	23	-	-	-	-
11	LUPERTO ETTORE	<b>-</b>	<b>0,00%</b>	-	-	-	-	-	-	-	-	-	-	-	-	-	-	-
12	MARCUCCIO FELICIA	<b>17</b>	<b>1,40%</b>	-	-	-	2	2	-	4	-	-	-	4	2	1	-	2
13	PELLEGRINO ANDREA	<b>13</b>	<b>1,07%</b>	-	1	-	1	1	-	2	-	-	-	2	1	-	2	3
14	RESTA CRISTINA	<b>24</b>	<b>1,98%</b>	-	-	5	2	3	1	4	-	1	-	-	4	2	2	-
15	SETTIMO ANNA	<b>7</b>	<b>0,58%</b>	-	-	-	1	2	-	-	-	-	-	2	1	-	-	1
16	STAPANE LORENZO	<b>24</b>	<b>1,98%</b>	-	3	-	-	4	-	-	-	6	2	2	1	4	1	1
		<b>1.213</b>		69	53	83	63	63	49	62	58	48	59	176	107	112	90	121



# COMUNE DI GALATONE

FLAVIO FILONI CANDIDATO SINDACO

		SEZIONI																
PARTITO DEMOCRATICO	TOTALE	%	1	2	3	4	5	6	7	8	9	10	11	12	13	14	15	
1	DORATO CATERINA	445	25,87%	59	34	30	30	25	33	39	21	20	38	21	39	13	29	14
2	BOVE MARCO	21	1,22%	6	1	1	-	2	-	2	-	-	1	-	2	3	-	3
3	CALO' SIMONA	17	0,99%	-	-	10	1	-	-	-	1	-	1	3	-	1	-	-
4	DANIELI MARIO	41	2,38%	8	1	-	4	-	7	5	3	-	3	3	-	2	3	2
5	DE GIORGI ENDRIO	160	9,30%	11	8	6	11	15	11	37	11	4	2	9	-	7	22	6
6	DE MONTE PASQUALE	218	12,67%	19	15	24	12	20	8	31	6	7	13	17	14	7	18	7
7	INGUSCIO IACOPO	187	10,87%	17	10	24	11	9	16	2	3	4	13	21	20	18	8	11
8	MIGLIETTA ANTONIO	18	1,05%	3	3	1	1	2	2	-	1	-	-	1	-	1	3	-
9	MIGLIETTA BENEDETTA	34	1,98%	-	3	2	3	5	1	8	4	1	1	3	-	1	2	-
10	NOCCO SERENA	83	4,83%	-	8	14	4	8	11	2	7	3	1	6	3	11	5	-
11	PAPA FERNANDO	85	4,94%	3	6	16	5	17	2	3	10	1	5	2	1	4	6	4
12	QUAGNANO GIANNA	58	3,37%	-	7	6	3	7	6	3	-	-	-	7	1	5	11	2
13	RAMUNDO SEBASTIANO	24	1,40%	-	9	6	-	-	1	-	-	-	-	6	-	2	-	-
14	STELLA PAOLO	218	12,67%	14	32	19	19	23	15	23	-	12	16	5	13	5	15	7
15	TUNDO LAURA	63	3,66%	-	1	-	3	9	3	16	1	2	1	5	5	1	11	5
16	ZENOBINI LAURA	48	2,79%	-	6	7	2	7	1	6	-	1	3	1	2	-	6	6
		1.720		140	144	166	109	149	117	177	68	55	98	110	100	81	139	67





# COMUNE DI GALATONE

FLAVIO FILONI CANDIDATO SINDACO

		SEZIONI																
INSIEME PER GALATONE	TOTALE	%	1	2	3	4	5	6	7	8	9	10	11	12	13	14	15	
1	GATTO BIAGIO	<b>297</b>	<b>24,69%</b>	33	27	31	18	17	11	13	36	18	6	20	25	10	20	12
2	ALOISI MARIA ANTONIETTA	<b>57</b>	<b>4,74%</b>	3	9	6	3	2	1	2	1	2	3	7	7	7	2	2
3	CHIRIVI' NADINE	<b>23</b>	<b>1,91%</b>	23	-	-	-	-	-	-	-	-	-	-	-	-	-	-
4	DE LEO ROMINA	<b>179</b>	<b>14,88%</b>	10	11	14	9	6	8	8	22	16	8	18	13	8	17	11
5	DE PASCALIS ROBERTA	<b>8</b>	<b>0,67%</b>	-	-	-	4	-	-	-	-	-	-	1	1	2	-	-
6	GRECO LUIGI	<b>93</b>	<b>7,73%</b>	-	14	11	8	5	3	6	4	7	4	7	4	10	4	6
7	LIQUORI SALVATORE	<b>193</b>	<b>16,04%</b>	7	9	6	22	17	7	29	18	7	5	7	12	14	18	15
8	LITTORIA ANNALISA	<b>33</b>	<b>2,74%</b>	-	5	5	4	5	1	3	-	-	-	1	-	4	2	3
9	MANTA PAOLO	<b>25</b>	<b>2,08%</b>	-	-	-	-	2	3	2	-	3	3	3	6	-	-	3
10	MILLELLI DAVIDE	<b>6</b>	<b>0,50%</b>	-	-	-	-	2	-	1	-	-	-	-	2	1	-	-
11	MURRONE FLAVIANO	<b>13</b>	<b>1,08%</b>	-	1	1	-	-	-	-	-	1	-	5	-	-	4	1
12	PINCA ANGELA	<b>10</b>	<b>0,83%</b>	-	-	1	-	-	2	-	-	1	-	4	-	1	1	-
13	PISACANE CARLO DOMENICO	<b>4</b>	<b>0,33%</b>	-	-	-	-	1	1	-	-	-	-	2	-	-	-	-
14	SCHIRINZI GIOVANNI	<b>15</b>	<b>1,25%</b>	-	-	-	-	1	2	1	-	1	1	1	1	7	-	-
15	STAPANE CRISTIAN	<b>17</b>	<b>1,41%</b>	-	1	-	-	-	-	3	-	-	4	3	1	2	1	2
16	VAINIGLIA MARIACHIARA	<b>230</b>	<b>19,12%</b>	10	9	10	22	16	13	27	-	21	12	14	22	15	21	18
		<b>1.203</b>		86	86	85	90	74	52	95	81	77	46	93	94	81	90	73



# COMUNE DI GALATONE

LIVIO NISI CANDIDATO SINDACO

		SEZIONI																
	FRATELLI D'ITALIA ALLEANZA NAZIONALE	TOTALE	%	1	2	3	4	5	6	7	8	9	10	11	12	13	14	15
1	STAPANE GIORGIO	116	22,01%	5	4	12	3	4	12	11	9	8	2	15	11	2	8	10
2	MARTINICCA ENZO	89	16,89%	1	2	9	1	8	5	6	3	4	1	18	4	6	17	4
3	COLOPI ANTONIA	88	16,70%	7	3	8	2	8	3	3	2	4	2	14	4	7	14	7
4	CAPUTO LUCA FILIPPO MARIA	15	2,85%	-	-	-	1	-	1	1	-	2	-	4	2	-	2	2
5	CAVALERA VALENTINA	9	1,71%	-	-	5	-	-	1	-	-	-	-	-	-	-	2	1
6	ESPOSITO MARTINO	-	0,00%	-	-	-	-	-	-	-	-	-	-	-	-	-	-	-
7	FILIERI PASQUALE	40	7,59%	-	-	-	2	1	4	4	3	2	4	10	2	3	3	2
8	GIGANTE GIUSEPPE	21	3,98%	3	-	1	3	-	1	3	-	-	5	3	1	-	-	1
9	IMBRIANI SANDRO	18	3,42%	2	3	1	1	-	1	-	4	1	-	1	-	-	1	3
10	LAURIA MONICA	46	8,73%	-	1	2	-	2	3	3	-	8	1	10	7	4	3	2
11	LOSPINOSO CHIARA	2	0,38%	-	-	-	-	-	2	-	-	-	-	-	-	-	-	-
12	MUSARDO DANIELE	18	3,42%	-	-	-	2	-	3	1	-	4	2	2	1	1	1	1
13	PUSTERLA GIADA	15	2,85%	-	-	2	1	-	-	4	1	1	-	3	2	-	-	1
14	STAPANE ANNALUCIA	15	2,85%	-	2	3	-	-	-	-	1	-	-	2	-	1	-	6
15	STAPANE PAOLA	28	5,31%	-	-	-	2	4	5	-	-	4	2	3	-	1	7	-
16	VARRA MARCELLO	7	1,33%	-	-	1	-	-	-	3	1	-	-	-	-	2	-	-
		527		18	15	44	18	27	41	39	24	38	19	85	34	27	58	40



# COMUNE DI GALATONE

LIVIO NISI CANDIDATO SINDACO

				SEZIONI														
	GALATONE ATTIVA	TOTALE	%	1	2	3	4	5	6	7	8	9	10	11	12	13	14	15
1	ALBERTONE VINCENZO	74	14,23%	14	-	4	2	8	3	5	5	-	1	13	6	1	6	6
2	BRUNO FRANCESCO	46	8,85%	1	1	3	-	3	2	3	5	-	7	1	-	9	11	-
3	CAPUTO ANTONIO LUIGI	7	1,35%	-	-	-	-	-	-	4	-	-	-	-	1	2	-	-
4	COLOPI DANIELA	20	3,85%	1	1	2	-	1	2	5	-	-	-	-	4	1	2	1
5	FRANCHETTI NICOLETTA	12	2,31%	-	-	1	1	4	-	-	1	-	-	-	-	1	3	1
6	GIURI CESARE	26	5,00%	3	1	1	-	-	-	2	6	7	-	6	-	-	-	-
7	MASTROGIOVANNI LARA	55	10,58%	9	1	-	2	1	9	3	1	9	3	7	4	1	4	1
8	MEZZI CARLA	37	7,12%	-	-	2	1	3	6	5	1	1	4	4	2	2	5	1
9	MIGALI PIERANDREA	76	14,62%	5	4	-	9	2	2	9	20	2	4	5	7	2	2	3
10	MIRENDA STEFANIA	16	3,08%	2	1	-	-	-	-	4	-	2	-	3	-	4	-	-
11	PAPA ANTONIO	41	7,88%	3	-	1	-	-	10	4	1	1	1	11	2	3	3	1
12	RESTA MARIALUCIA	50	9,62%	-	-	2	1	1	-	3	22	-	1	1	2	2	14	1
13	RIZZO MARILENA	31	5,96%	-	2	-	-	2	-	9	-	1	3	2	5	3	2	2
14	TRINCA FRANCO	3	0,58%	-	1	-	-	-	2	-	-	-	-	-	-	-	-	-
15	VETERE ILARIA	14	2,69%	-	-	1	-	1	-	-	-	2	1	5	1	1	-	2
16	VITA MARCO	12	2,31%	-	-	-	1	-	1	1	-	9	-	-	-	-	-	-
		520		38	12	17	17	26	37	57	62	34	25	58	34	32	52	19



# COMUNE DI GALATONE

LIVIO NISI CANDIDATO SINDACO

				SEZIONI																	
IMPEGNO POLITICO	TOTALE	%	1	2	3	4	5	6	7	8	9	10	11	12	13	14	15				
1	COLAZZO AURELIO	128	26,23%	23	7	8	5	3	5	5	9	8	3	5	6	2	17	22			
2	COLAZZO LUIGI	94	19,26%	15	3	5	10	7	4	2	6	5	3	11	4	1	7	11			
3	CAPUTO CLAUDIO	28	5,74%	-	3	1	2	6	-	1	-	-	1	7	4	1	1	1			
4	CHIRIVI' VALERIO	58	11,89%	4	3	-	3	3	2	4	5	4	4	16	1	3	4	2			
5	BELLAFRONTE SANTINA	14	2,87%	-	-	-	5	-	-	-	3	-	-	2	2	1	-	1			
6	CHIRIVI' DEBORAH	70	14,34%	1	2	7	5	8	2	2	2	3	2	6	3	1	10	16			
7	CHIRIVI' SANDRO	1	0,20%	-	-	-	-	-	-	1	-	-	-	-	-	-	-	-			
8	CUPPONE MARIA	7	1,43%	-	2	-	-	-	1	-	-	1	-	3	-	-	-	-			
9	DE BRACO GIORGIO	29	5,94%	-	3	2	-	1	2	4	-	2	5	3	4	1	1	1			
10	IMBRIANI EMANUELA	1	0,20%	-	-	-	-	-	-	-	-	1	-	-	-	-	-	-			
11	LINCIANO SALVATORE	-	0,00%	-	-	-	-	-	-	-	-	-	-	-	-	-	-	-			
12	MANTA MIRIA	2	0,41%	-	-	-	-	-	-	-	-	-	-	2	-	-	-	-			
13	NUZZO COSIMO	22	4,51%	-	-	1	-	-	2	-	-	1	-	10	3	-	3	2			
14	PUSTERLA MARIA CONSIGLIA	3	0,61%	-	-	-	-	-	-	-	-	3	-	-	-	-	-	-			
15	RIZZO MARCO	-	0,00%	-	-	-	-	-	-	-	-	-	-	-	-	-	-	-			
16	RUSPONI MARIA GRAZIA	31	6,35%	3	2	-	1	-	-	4	-	2	1	2	4	1	6	5			
				468			46	25	24	31	28	18	23	25	30	19	67	31	11	49	61



# COMUNE DI GALATONE

LIVIO NISI CANDIDATO SINDACO

		SEZIONI																
LIVIO NISI SINDACO	TOTALE	%	1	2	3	4	5	6	7	8	9	10	11	12	13	14	15	
1	CAMPA ANNAMRIA	<b>348</b>	<b>29,19%</b>	23	22	38	16	11	25	20	22	25	27	22	49	14	19	15
2	DE MITRI FRANCESCO	<b>87</b>	<b>7,30%</b>	9	4	3	6	2	7	3	5	2	2	11	5	3	13	12
3	FREZZA FRANCESCO	<b>94</b>	<b>7,89%</b>	7	6	10	4	5	8	16	5	4	3	7	6	4	4	5
4	ROSETO IVAN	<b>153</b>	<b>12,84%</b>	9	14	15	14	3	5	7	5	9	9	11	10	3	33	6
5	COLAZZO MATTEO	<b>104</b>	<b>8,72%</b>	4	9	7	5	3	6	5	2	12	10	5	23	1	9	3
6	COLOPI MARIELLA	<b>57</b>	<b>4,78%</b>	6	6	1	4	4	3	3	5	5	1	6	7	1	5	-
7	CUPPONE MASIMILIANO	<b>4</b>	<b>0,34%</b>	-	-	-	-	-	-	4	-	-	-	-	-	-	-	-
8	MALECORE ALESSANDRA	<b>3</b>	<b>0,25%</b>	-	-	-	-	2	-	-	-	-	-	-	-	-	1	-
9	MARRA MARICA	<b>33</b>	<b>2,77%</b>	4	1	2	1	-	-	2	-	1	1	-	-	1	15	5
10	MARTIRIGGIANO PANTALEO	<b>18</b>	<b>1,51%</b>	-	1	-	-	-	-	1	-	2	-	5	4	1	-	4
11	MIGLIACCIO LUCIO	<b>78</b>	<b>6,54%</b>	2	7	4	4	2	7	7	5	5	4	3	3	2	5	18
12	MONTAGNA LUIGI	<b>75</b>	<b>6,29%</b>	9	6	3	-	4	-	6	-	11	4	2	16	3	9	2
13	MUSARDO LAURA	<b>50</b>	<b>4,19%</b>	6	5	1	7	1	9	2	-	2	-	1	3	-	12	1
14	RIZZO MARCO	<b>13</b>	<b>1,09%</b>	3	-	1	-	-	2	-	-	1	-	-	-	3	3	-
15	SPORTELLI MATTEO	<b>49</b>	<b>4,11%</b>	3	1	2	-	4	2	5	-	3	2	1	4	15	1	6
16	ZACCHINO ELENA ANTONIA	<b>26</b>	<b>2,18%</b>	-	-	-	3	6	1	2	-	1	2	5	2	-	3	1
		<b>1.192</b>		85	82	87	64	47	75	83	49	83	65	79	132	51	132	78



# COMUNE DI GALATONE

LIVIO NISI CANDIDATO SINDACO

		SEZIONI																
	DIREZIONE ITALIA	TOTALE	%	1	2	3	4	5	6	7	8	9	10	11	12	13	14	15
1	BONDI' GIUSEPPE	171	19,08%	16	3	10	8	11	21	20	7	5	8	23	8	6	16	9
2	GEUSA MARCO	97	10,83%	3	8	5	3	1	2	10	5	2	5	4	11	12	20	6
3	ANGELELLI RITA	143	15,96%	20	6	8	10	8	11	12	10	7	6	10	6	17	5	7
4	ANTICO ANTONIO ALFREDO	67	7,48%	4	10	5	4	3	2	7	2	4	4	8	2	5	4	3
5	ARAMINI MIRELLA	22	2,46%	-	1	-	4	-	1	5	1	1	3	1	-	1	2	2
6	BENTIVENGA CARLO	60	6,70%	2	5	1	7	1	1	9	14	2	3	1	5	3	2	4
7	CISOTTA STEFANIA	12	1,34%	-	-	1	-	-	-	-	4	1	1	-	-	2	3	-
8	GABRIELI PIETRO	105	11,72%	12	5	12	6	7	6	16	4	5	5	8	1	5	8	5
9	MAZZARELLA LUIGI	23	2,57%	2	-	-	-	3	1	1	-	6	2	2	1	-	4	1
10	MILELLI ALESSANDRA	4	0,45%	-	1	1	2	-	-	-	-	-	-	-	-	-	-	-
11	MUSCA CARLO	25	2,79%	2	-	-	2	2	2	2	-	3	6	2	2	1	1	-
12	PRESICCE MARZIA	27	3,01%	2	-	-	-	2	2	1	-	4	2	1	2	2	8	1
13	RUSSO MATTEO	12	1,34%	-	-	3	-	-	1	-	-	3	1	1	1	1	-	1
14	STAPANE LUISA	16	1,79%	-	-	1	3	-	-	-	-	-	4	-	2	3	3	-
15	VETRACCA ANTONIO	62	6,92%	3	-	3	1	-	9	3	1	4	5	21	-	4	7	1
16	ZECCA VITO	50	5,58%	3	2	3	1	6	4	7	2	4	4	6	6	-	1	1
		896		69	41	53	51	44	63	93	50	51	59	88	47	62	84	41



# COMUNE DI GALATONE

LIVIO NISI CANDIDATO SINDACO

		SEZIONI																
	CITTA' NUOVA GALATONE	TOTALE	%	1	2	3	4	5	6	7	8	9	10	11	12	13	14	15
1	TUNDO GIOVANNI	365	41,81%	37	21	23	21	30	13	28	25	18	18	40	20	18	23	30
2	ALEMANNO EMANUELA	32	3,67%	11	-	-	2	3	1	1	5	2	-	-	-	3	2	2
3	ALLIGRI MATTEO	-	0,00%	-	-	-	-	-	-	-	-	-	-	-	-	-	-	-
4	BRUNO ANTONIO ELISEO	13	1,49%	-	1	1	2	-	1	1	-	-	2	1	2	-	1	1
5	CALABRESE GABRIELLA	12	1,37%	1	-	-	-	1	-	1	-	1	-	1	-	2	-	5
6	CALO' MARIASSUNTA	6	0,69%	-	1	-	1	-	1	1	-	-	2	-	-	-	-	-
7	CARDINALE ANTON GIULIO	54	6,19%	10	4	2	2	4	6	7	-	8	1	2	3	-	4	1
8	CARROZZINI ATTILIO	32	3,67%	3	-	-	3	-	5	-	7	4	3	3	2	1	1	-
9	LETIZIA DAVIDE	22	2,52%	2	4	-	-	1	1	8	-	1	-	3	1	-	1	-
10	LEZZI GIOVANNI	3	0,34%	-	-	-	-	-	-	-	-	2	-	-	-	-	1	-
11	MARCUCCIO MARIANGELA	138	15,81%	14	10	12	4	8	7	8	7	26	5	13	9	6	3	6
12	MARTINICCA ALESSIO	22	2,52%	1	-	-	-	-	1	-	-	-	-	12	5	2	1	-
13	MIGLIACCIO MICHELA	28	3,21%	7	1	3	-	-	-	3	-	-	-	9	-	2	3	-
14	MIGLIETTA ILARIA	103	11,80%	2	13	6	6	7	8	12	-	5	3	9	5	2	13	12
15	RUSSO CLAUDIA	37	4,24%	1	-	-	3	-	3	-	-	1	7	7	7	2	3	3
16	ZENOBINI ADRIANO	6	0,69%	-	-	1	-	-	-	-	-	1	-	-	-	-	-	4
		873		89	55	48	44	54	47	70	44	69	41	100	54	38	56	64